

<b>DRE (Dirección Regional de Educación)</b>	LIMA METROPOLITANA
<b>Dirección:</b>	

## I: Introducción

Semáforo Escuela tiene como objetivo proveer información continua y confiable sobre indicadores claves para la entrega del servicio educativo en Instituciones Educativas públicas del país para la toma de decisiones de las principales autoridades del sector a nivel nacional, regional y local. De esta forma, Semáforo Escuela entrega reportes mensuales con la información recopilada para el fortalecimiento de la gestión educativa en todos los niveles de gobierno del sector.

El presente reporte es un documento de trabajo correspondiente al mes de setiembre, y contiene información de la primera generación priorizada de siete (07) indicadores clave:

- Asistencia de estudiantes
- Presencia de docentes
- Asistencia de directores/as
- Materiales presentes en el aula
- Materiales en cantidad suficiente para todos los estudiantes
- Servicios de agua y desagüe en Instituciones Educativas
- Cumplimiento de horas efectivas

Semáforo Escuela requiere el apoyo de todos los líderes del sector educativo para utilizar la información provista de forma eficiente y tomar decisiones que mejoren la entrega del servicio educativo en las Instituciones Educativas del país.

## II: Mes actual

DRE LIMA METROPOLITANA	DATOS:			METAS:
	Ago-16	Sep-16	Oct-16	
1. Asistencia de estudiantes	90,9%	92,5%	<b>88,3%</b>	91,0%
2. Presencia de docentes	98,1%	98,7%	<b>98,2%</b>	98,0%
3. Asistencia de directores/as	90,6%	98,8%	<b>96,4%</b>	93,0%
4. Presencia cuadernos de trabajo	95,8%	97,2%	<b>96,4%</b>	
5. Suficiencia cuadernos de trabajo	48,9%	48,1%	<b>63,2%</b>	
6. Servicios de agua y desagüe	94,4%	90,3%	<b>95,5%</b>	
7. Horas efectivas	98,3%	97,4%	<b>98,2%</b>	

### III: Descripción de indicadores

#### 1. Asistencia de estudiantes

<b>Descripción:</b>	El indicador mide el porcentaje de estudiantes presentes en las aulas respecto al número total de estudiantes matriculados.
<b>Cálculo:</b>	Se calcula a través de la división de la cantidad de estudiantes presentes en aula – por código modular – entre la cantidad de estudiantes matriculados correspondientes al mismo código modular.

#### 2. Presencia de docentes

<b>Descripción:</b>	El indicador mide el porcentaje de docentes presentes en las aulas respecto al número total de aulas visitadas. Evidencia la capacidad de gestión de la Dirección de una Institución Educativa para asegurar la presencia de un docente en aula en todo momento.
<b>Cálculo:</b>	Se calcula a través de la división de la cantidad de docentes presentes en aula – por código modular – entre el total de aulas visitadas correspondientes al mismo código modular.

#### 3. Asistencia de directores/as

<b>Descripción:</b>	El indicador mide el porcentaje de directores/as presentes en las Instituciones Educativas respecto al número total de Instituciones Educativas visitadas.
<b>Cálculo:</b>	Se calcula a través de la división de la cantidad total de directores/as presentes en las Instituciones Educativas, entre la cantidad total de Instituciones Educativas visitadas.

#### 4. Presencia de cuadernos de trabajo

<b>Descripción:</b>	El indicador mide el porcentaje de códigos modulares que tienen presencia de cuadernos de trabajo.
<b>Cálculo:</b>	Se calcula a través de la división de la cantidad de códigos modulares de la muestra que han recibido cuadernos de trabajo, entre el número total de códigos modulares que debió haber recibido los cuadernos de trabajo considerados en el indicador. Sólo se consideran los siguientes cuadernos de trabajo: para inicial, cuadernos de trabajo de 4 y 5 años en castellano; para primaria, cuadernos de trabajo de comunicación y matemáticas de 1ero a 6to grado en castellano; para secundaria, cuadernos de trabajo del módulo de comprensión lectora de 1ero a 5to año y cuaderno de trabajo de matemáticas "Resolvamos" 1 y 2.

#### 5. Suficiencia de cuadernos de trabajo

<b>Descripción:</b>	El indicador mide el porcentaje de códigos modulares que declaran suficiencia de cuadernos de trabajo.
<b>Cálculo:</b>	Se calcula a través de la división de la cantidad de códigos modulares de la muestra que declaran haber recibido cuadernos de trabajo suficientes, entre el número total de códigos modulares que debió haber recibido los cuadernos de trabajo considerados en el indicador. Sólo se consideran los siguientes cuadernos de trabajo: para inicial, cuadernos de trabajo de 4 y 5 años en castellano; para primaria, cuadernos de trabajo de comunicación y matemáticas de 1ero a 6to grado en castellano; para secundaria, cuaderno de trabajo del módulo de comprensión lectora de 1ero a 5to año y cuaderno de trabajo de matemáticas "Resolvamos" 1 y 2.

#### 6. Servicios de agua y desagüe

<b>Descripción:</b>	El indicador mide el porcentaje de Instituciones Educativas que cuentan con abastecimiento de agua proveniente de red pública y sistema de saneamiento conectado a red pública o pozo séptico.
<b>Cálculo:</b>	Se calcula a través de la división del número de Instituciones Educativas que cuentan con abastecimiento de agua proveniente de red pública y sistema de saneamiento conectado a red pública o pozo séptico; entre el número total de Instituciones Educativas visitadas.

#### 7. Horas efectivas de clase

<b>Descripción:</b>	El indicador mide el porcentaje de códigos modulares que cumplen con la cantidad de horas efectivas de clase diaria.
<b>Cálculo:</b>	Se calcula a través de la división del número de Instituciones Educativas que cumplen con horas efectivas de clase, entre el número total de Instituciones Educativas visitadas.

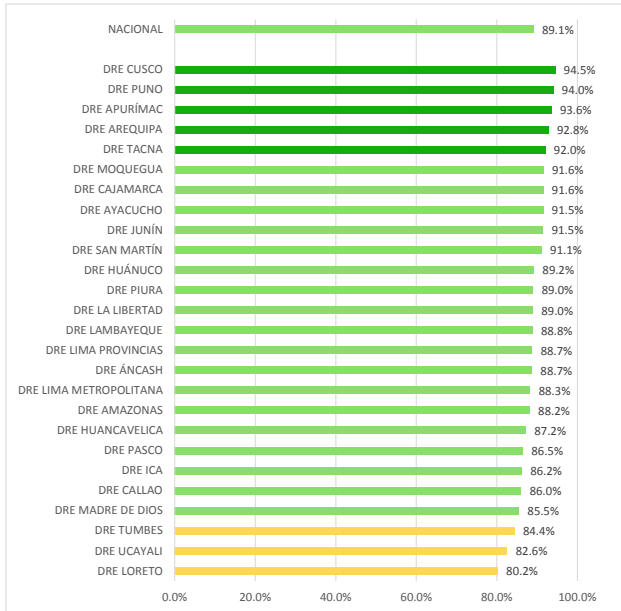
#### IV: Resultados a nivel de Dirección Regional de Educación (DRE)

A continuación se muestran los resultados nacionales por DRE, agrupados por Macroregión, para cada uno de los indicadores priorizados. Para permitir una mejor comprensión e interpretación de los resultados, estos se hallan dispuestos en tablas y mapas de desempeño.

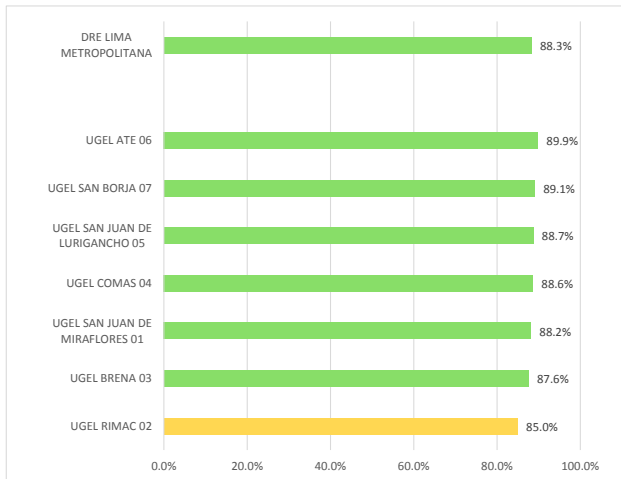
Macroregión	Asistencia de estudiantes	Presencia de docentes	Asistencia de directores/as	Presencia cuadernos	Suficiencia Cuadernos	Servicios de agua/desagü	Horas efectivas
<b>PROMEDIO NACIONAL</b>	<b>89,1%</b>	<b>97,5%</b>	<b>93,5%</b>	<b>84,9%</b>	<b>52,8%</b>	<b>58,8%</b>	<b>97,9%</b>
<b>NORTE</b>							
DRE CAJAMARCA	91,6%	98,3%	92,6%	85,1%	72,7%	63,4%	98,2%
DRE LA LIBERTAD	89,0%	96,6%	90,2%	84,4%	67,7%	61,6%	97,0%
DRE LAMBAYEQUE	88,8%	97,0%	95,7%	93,5%	52,7%	61,7%	97,4%
DRE PIURA	89,0%	97,3%	96,2%	90,5%	36,2%	50,9%	99,0%
DRE TUMBES	84,4%	97,5%	92,6%	92,9%	51,1%	50,0%	92,6%
<b>ORIENTE</b>							
DRE AMAZONAS	88,2%	98,5%	90,0%	63,7%	47,0%	43,4%	99,6%
DRE LORETO	80,2%	96,2%	87,1%	57,4%	34,7%	9,4%	97,9%
DRE SAN MARTIN	91,1%	96,8%	92,3%	77,9%	39,6%	44,6%	99,2%
DRE UCAYALI	82,6%	95,4%	85,9%	82,6%	51,9%	18,0%	97,0%
<b>CENTRAL</b>							
DRE ANCASH	88,7%	97,5%	96,0%	74,5%	46,4%	67,8%	98,1%
DRE APURIMAC	93,6%	96,5%	94,2%	74,1%	44,4%	67,9%	89,7%
DRE AYACUCHO	91,5%	98,0%	94,2%	71,6%	46,1%	60,8%	100,0%
DRE HUANCVELICA	87,2%	97,5%	93,0%	77,0%	44,2%	69,6%	99,0%
DRE HUANUCO	89,2%	97,8%	91,5%	72,3%	46,6%	57,0%	98,1%
DRE ICA	86,2%	97,8%	99,5%	95,0%	52,1%	66,7%	98,0%
DRE JUNIN	91,5%	98,7%	92,9%	84,9%	46,8%	72,4%	97,8%
DRE PASCO	86,5%	98,5%	93,4%	90,8%	61,1%	40,4%	99,4%
<b>LIMA</b>							
DRE CALLAO	86,0%	98,6%	72,2%	98,3%	68,2%	81,6%	97,2%
<b>DRE LIMA METROPOLITANA</b>	<b>88,3%</b>	<b>98,2%</b>	<b>96,4%</b>	<b>96,4%</b>	<b>63,2%</b>	<b>95,5%</b>	<b>98,2%</b>
DRE LIMA PROVINCIAS	88,7%	98,1%	95,2%	91,3%	44,9%	64,5%	98,4%
<b>SUR</b>							
DRE AREQUIPA	92,8%	99,0%	95,6%	84,4%	50,3%	74,5%	98,8%
DRE CUSCO	94,5%	96,6%	94,5%	68,5%	43,6%	58,2%	97,3%
DRE MADRE DE DIOS	85,5%	90,4%	91,7%	72,2%	13,7%	48,6%	97,1%
DRE MOQUEGUA	91,6%	94,5%	94,3%	79,8%	55,6%	52,7%	100,0%
DRE PUNO	94,0%	97,2%	96,3%	82,6%	62,9%	49,8%	95,7%
DRE TACNA	92,0%	95,4%	100,0%	96,3%	62,5%	68,7%	98,9%

# Mapa de Desempeño : Asistencia Estudiantes

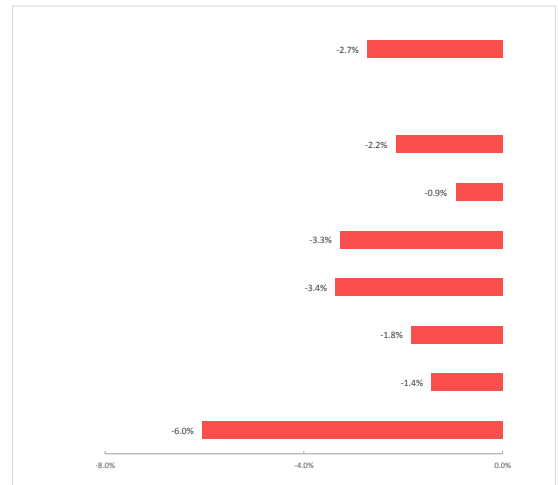
## Asistencia Estudiantes - Nacional



## Asistencia Estudiantes – Región LIMA METROPOLITANA

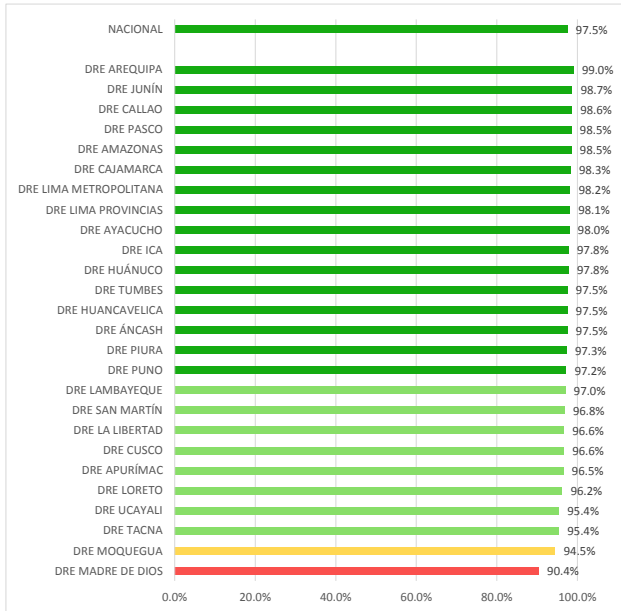


## Brecha Desempeño y Meta por UGEL

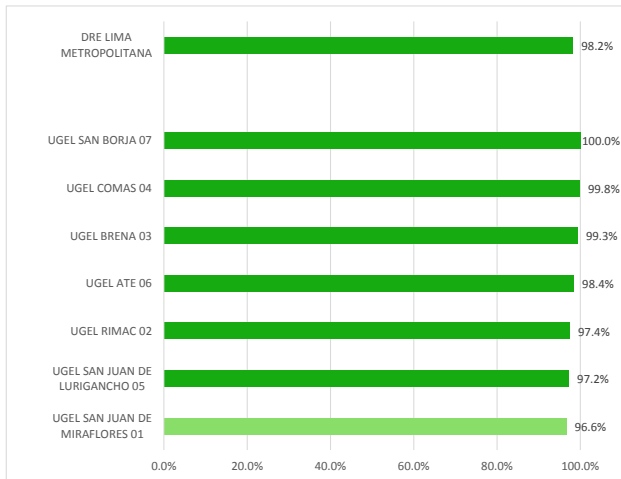


# Mapa de Desempeño : Presencia Docentes en el Aula

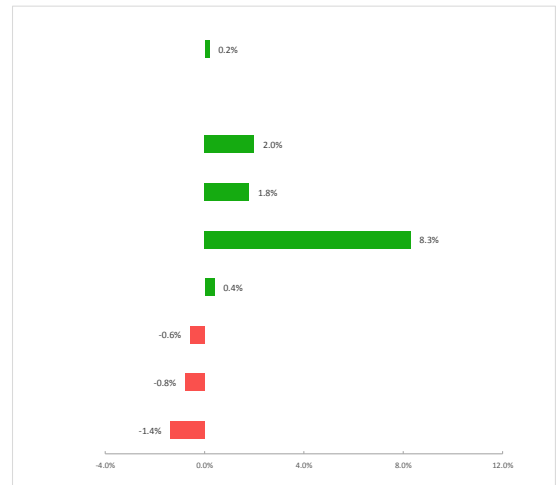
## Presencia Docentes en el Aula - Nacional



## Presencia Docentes en el Aula – Región LIMA METROPOLITANA

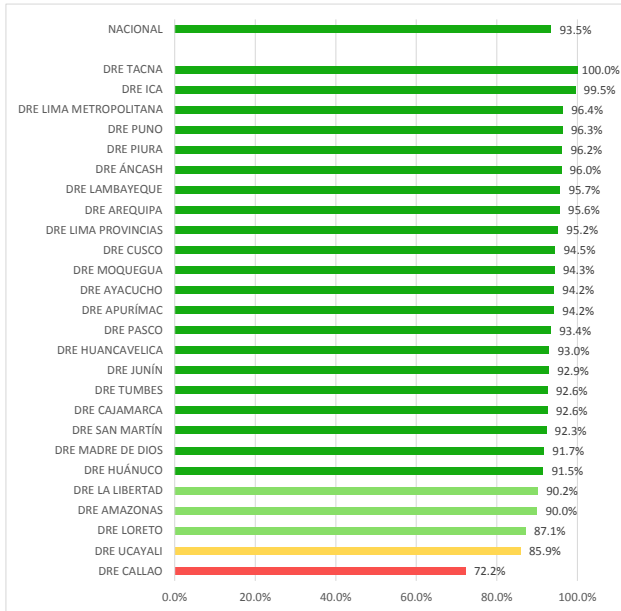


## Brecha Desempeño y Meta por UGEL

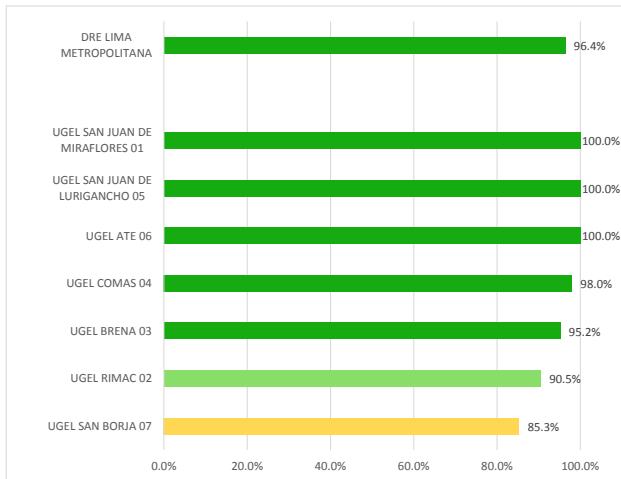


# Mapa de Desempeño : Asistencia de Directores/as

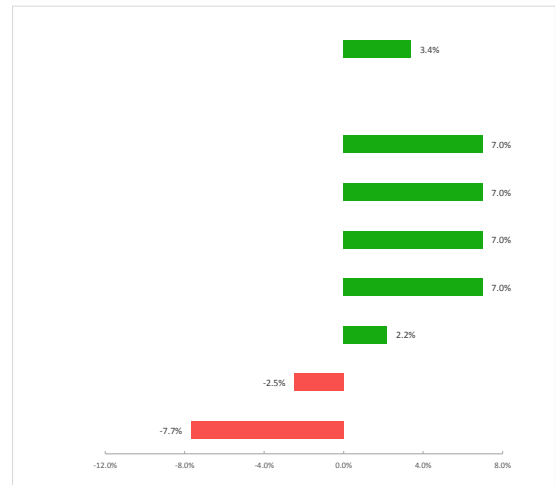
## Asistencia de Directores/as - Nacional



## Asistencia de Directores/as – Región LIMA METROPOLITANA

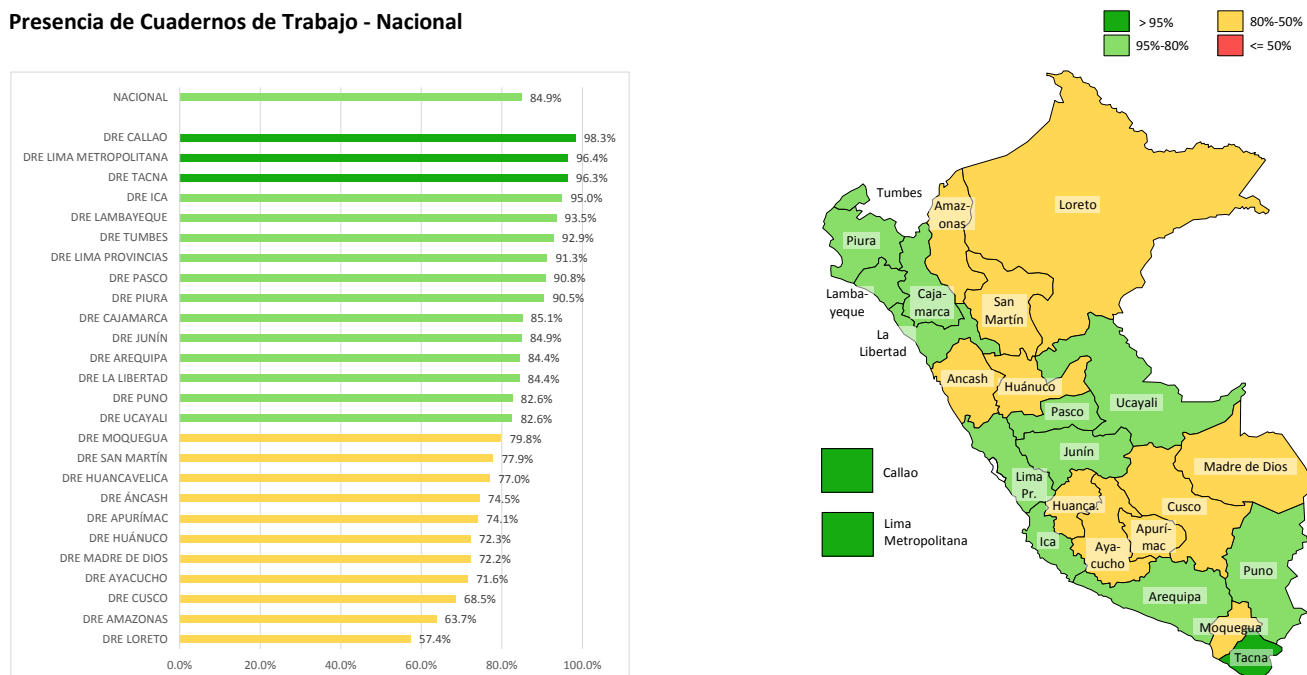


## Brecha Desempeño y Meta por UGEL

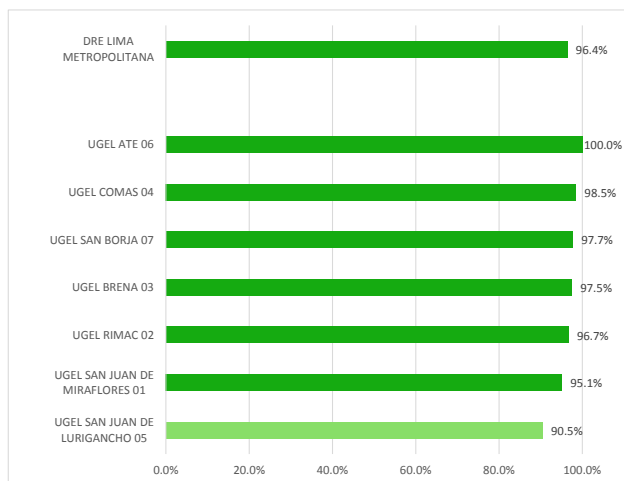


## Mapa de Desempeño : Presencia de Cuadernos de Trabajo

### Presencia de Cuadernos de Trabajo - Nacional

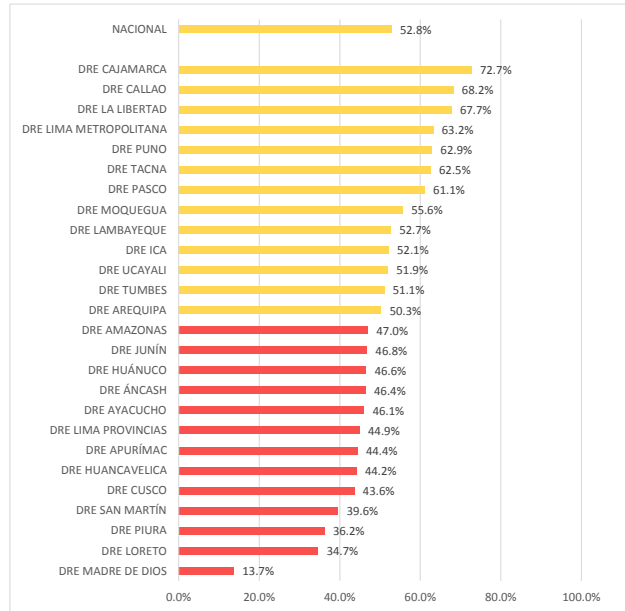


### Presencia de Cuadernos de Trabajo – Región LIMA METROPOLITANA

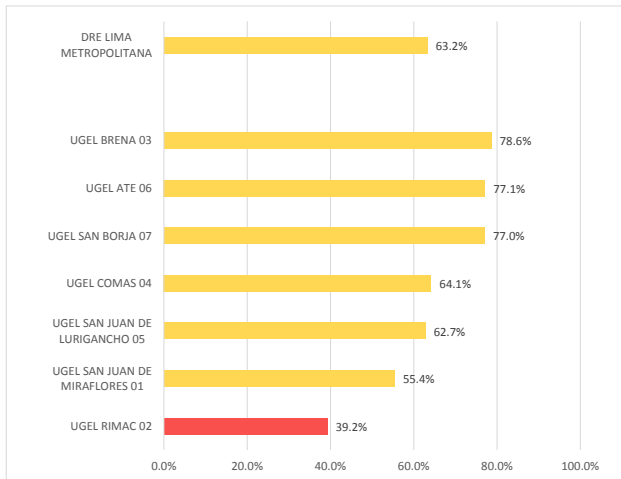


# Mapa de Desempeño : Suficiencia de Cuadernos de trabajo

## Suficiencia de Cuadernos de trabajo - Nacional



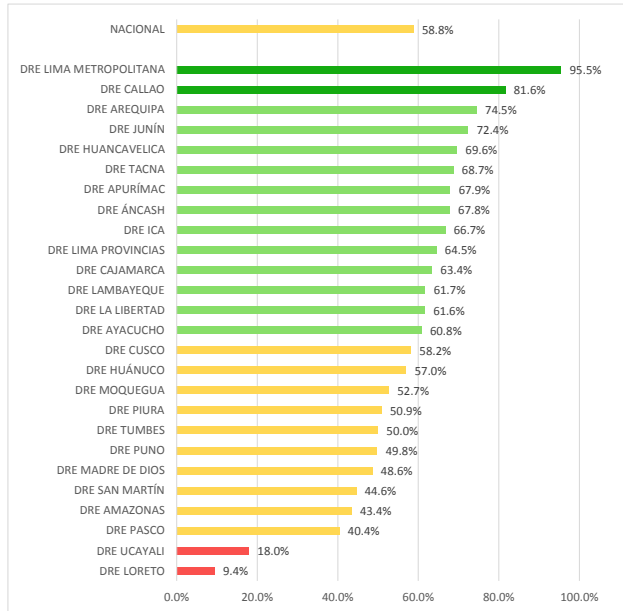
## Suficiencia de Cuadernos de trabajo – Región LIMA METROPOLITANA



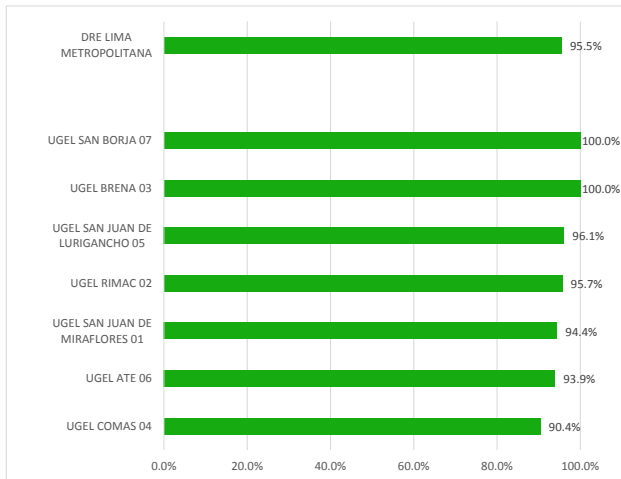


# Mapa de Desempeño : Agua y Desagüe

## Agua y Desagüe - Nacional

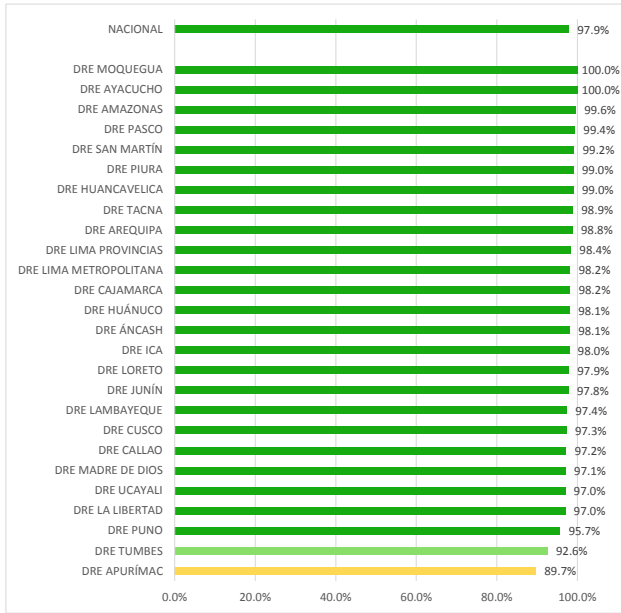


## Agua y Desagüe – Región LIMA METROPOLITANA

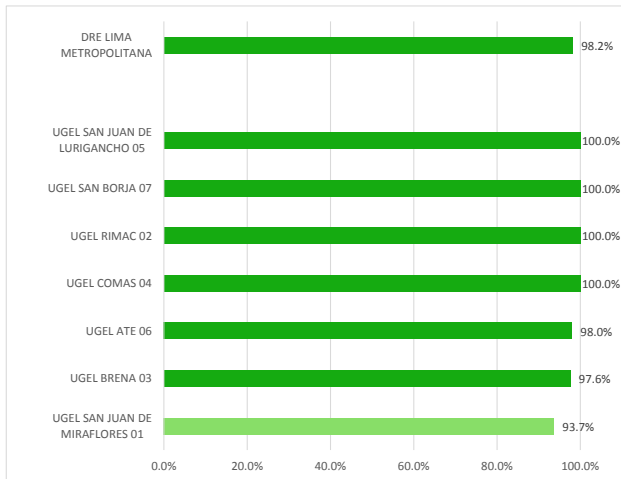


# Mapa de Desempeño : Horas efectivas de clase

## Horas efectivas de clase - Nacional



## Horas efectivas de clase – Región LIMA METROPOLITANA



## V: Resultados por área y nivel

En la siguiente tabla se muestra información agregada sobre el desempeño de las Instituciones Educativas de la DRE tanto en áreas rurales y urbanas; así como a niveles de inicial, primaria y secundaria para cada uno de los tres indicadores priorizados.

DRE LIMA METROPOLITANA	Meta	Promedio	Rural	Urbano	Inicial	Primaria	Secundaria
1. Asistencia de estudiantes	91,0%	88,3%	88,4%	88,3%	76,8%	90,3%	86,7%
2. Presencia de docentes	98,0%	98,2%	100,0%	98,2%	99,7%	99,3%	96,6%
3. Asistencia de directores/as	93,0%	96,4%	100,0%	96,3%	93,1%	96,2%	98,2%
4. Presencia cuadernos de trabajo**	n/a	96,4%	100,0%	96,4%	99,5%	96,2%	96,0%
5. Suficiencia cuadernos de trabajo**	n/a	63,2%	17,5%	63,4%	73,5%	60,7%	68,4%
6. Servicios de agua y desagüe*	n/a	95,5%	40,0%	96,3%			
7. Horas efectivas de clase	n/a	98,2%	100,0%	98,1%	100,0%	100,0%	93,6%

\* El indicador de agua y desagüe solo aplica a códigos locales y no a códigos modulares.

\*\* En setiembre los indicadores de presencia y suficiencia de cuadernos de trabajo para secundaria no consideran cuaderno de trabajo de matemáticas "Resolvamos" 1 y 2.

## VI: Descripción de datos

La siguiente tabla presenta el número total de Instituciones Educativas incluidas en la muestra del mes actual según su tamaño (número de matriculados) y área (urbano o rural).

	TOTAL	Por número de matriculados			Por área	
		< 100	100 - 499	> 500	Rural	Urbano
DRE LIMA METROPOLITANA	352	25	189	138	5	347
		Por número de matriculados			Por área	
	TOTAL	< 100	100 - 499	> 500	Rural	Urbano
UGEL ATE 06	49	5	22	22	0	49
UGEL BRENA 03	49	5	33	11	0	49
UGEL COMAS 04	52	5	24	23	5	47
UGEL RIMAC 02	46	2	30	14	0	46
UGEL SAN BORJA 07	34	1	21	12	0	34
UGEL SAN JUAN DE LURIGANCHO 05	51	3	23	25	0	51
UGEL SAN JUAN DE MIRAFLORES 01	71	4	36	31	0	71

## ANEXO I: Resultados a nivel de Unidad de Gestión Educativa Local (UGEL)

A continuación se presenta información sobre el desempeño de cada UGEL respecto a su DRE.

Valor y tendencia:	Asistencia de estudiantes	Presencia de docentes	Asistencia de directores/as	Presencia de cuadernos	Suficiencia de cuadernos	Servicios de agua y desagüe	Horas efectivas de clase
DRE LIMA METROPOLITANA	↓ 88% (93%)	↓ 98% (99%)	↓ 96% (99%)	↓ 96% (97%)	↑ 63% (48%)	↑ 96% (90%)	↑ 98% (97%)
UGEL ATE 06	↓ 90% (93%)	↓ 98% (99%)	↔ 100% (100%)	↑ 100% (96%)	↑ 77% (71%)	↑ 94% (85%)	↔ 98% (98%)
UGEL BRENA 03	↓ 88% (92%)	↔ 99% (99%)	↓ 95% (100%)	↓ 97% (100%)	↑ 79% (64%)	↔ 100% (100%)	↓ 98% (100%)
UGEL COMAS 04	↓ 89% (94%)	↔ 100% (100%)	↑ 98% (92%)	↑ 98% (97%)	↑ 64% (39%)	↑ 90% (89%)	↑ 100% (96%)
UGEL RIMAC 02	↓ 85% (90%)	↔ 97% (97%)	↓ 90% (100%)	↔ 97% (97%)	↑ 39% (30%)	↓ 96% (97%)	↔ 100% (100%)
UGEL SAN BORJA 07	↓ 89% (94%)	↔ 100% (100%)	↓ 85% (100%)	↑ 98% (95%)	↑ 77% (63%)	↔ 100% (100%)	↑ 100% (97%)
UGEL SAN JUAN DE LURIGANCHO 05	↓ 89% (93%)	↓ 97% (99%)	↔ 100% (100%)	↓ 90% (96%)	↑ 63% (47%)	↑ 96% (88%)	↔ 100% (100%)
UGEL SAN JUAN DE MIRAFLORES 01	↓ 88% (92%)	↓ 97% (98%)	↔ 100% (100%)	↓ 95% (99%)	↑ 55% (43%)	↑ 94% (82%)	↑ 94% (93%)

### Leyenda

1. Asistencia de estudiantes	█ ≤=80%	█ 80-85%	█ 85-92%	█ >92%	5. Suficiencia cuadernos de trabajo	█ ≤=50%	█ 50-80%	█ 80-95%	█ >95%
2. Presencia de docentes	█ <=92%	█ 92-95%	█ 95-97%	█ >97%	6. Servicios de agua y desagüe	█ <=40%	█ 40-60%	█ 60-80%	█ >80%
3. Asistencia de directores/as	█ <=81%	█ 81-86%	█ 86-91%	█ >91%	7. Horas efectivas de clase	█ <=80%	█ 80-90%	█ 90-95%	█ >95%
4. Presencia cuadernos de trabajo	█ <=50%	█ 50-80%	█ 80-95%	█ >95%					

Metas:	Asistencia de estudiantes	Presencia de docentes	Asistencia de directores/as	Horas efectivas de clase
DRE LIMA METROPOLITANA	91%	98%	93%	
UGEL ATE 06	92%	98%	93%	
UGEL BRENA 03	89%	91%	93%	
UGEL COMAS 04	92%	98%	91%	
UGEL RIMAC 02	91%	98%	93%	
UGEL SAN BORJA 07	90%	98%	93%	
UGEL SAN JUAN DE LURIGANCHO 05	92%	98%	93%	
UGEL SAN JUAN DE MIRAFLORES 01	90%	98%	93%	

## ANEXO II: Resultados por Institución Educativa

La tabla muestra la información desagregada, por código modular, de cada Institución Educativa incluida en el monitoreo del mes correspondiente a su DRE.

Código modular	Nombre	UGEL	Nivel	Área	Fecha de visita	Cargo del informante	Matriculados	Asistencia estudiantes	Presencia docentes	Asistencia directores/as	Presencia cuadernos	Suficiencia cuadernos	Agua y desagüe	Horas efectivas
512129	1217 JORGE BASADRE	UGEL ATE 06	Primaria	Urbano	28/10/2016	DOCENTE ENCARGADO(A)	331	89%	92%	SÍ	100%	100%	SÍ	SÍ
765313	0026 AICHI NAGOYA	UGEL ATE 06	Secundaria	Urbano	25/10/2016		565	93%	100%	SÍ	100%	67%	SÍ	SÍ
1065945	1286 HEROES DEL CENEPA	UGEL ATE 06	Primaria	Urbano	03/10/2016		255	87%	100%	SÍ	100%	67%	SÍ	SÍ
1697762	1286 HEROES DEL CENEPA	UGEL ATE 06	Inicial	Urbano	03/10/2016		25	100%	100%	SÍ	100%	100%	SÍ	SÍ
1242908	1286 HEROES DEL CENEPA	UGEL ATE 06	Secundaria	Urbano	03/10/2016		262	85%	90%	SÍ	100%	100%	SÍ	NO
542225	6054	UGEL ATE 06	Primaria	Urbano	20/10/2016		260	98%	100%	SÍ	100%	100%	NO	SÍ
542829	1225 MARIANO MELGAR	UGEL ATE 06	Primaria	Urbano	12/10/2016		573	99%	100%	SÍ	100%	33%	SÍ	SÍ
319129	1192 FLORENTINO PRAT	UGEL ATE 06	Primaria	Urbano	27/10/2016		292	91%	100%	SÍ	100%	75%	SÍ	SÍ
743799	1225 MARIANO MELGAR	UGEL ATE 06	Secundaria	Urbano	12/10/2016		535	88%	93%	SÍ	100%	100%	SÍ	SÍ
319269	1199 MRCAL RAMON CASTILLA	UGEL ATE 06	Primaria	Urbano	10/10/2016		644	94%	100%	SÍ	100%	100%	SÍ	SÍ
319020	1143 DOMINGO FAUSTINO SARMIENTO	UGEL ATE 06	Primaria	Urbano	07/10/2016		1619	95%	100%	SÍ	100%	50%	SÍ	SÍ
650036	1212 GRUMETE MEDINA	UGEL ATE 06	Secundaria	Urbano	17/10/2016		126	71%	100%	SÍ	100%	100%	SÍ	SÍ
513713	1212 GRUMETE MEDINA	UGEL ATE 06	Primaria	Urbano	17/10/2016		198	84%	100%	SÍ	100%	100%	SÍ	SÍ
527275	1222 HUSARES DE JUNIN	UGEL ATE 06	Primaria	Urbano	06/10/2016		840	88%	100%	SÍ	100%	100%	SÍ	SÍ
495093	1203	UGEL ATE 06	Primaria	Urbano	21/10/2016		798	83%	100%	SÍ	100%	100%	SÍ	SÍ
1609346	1192 FLORENTINO PRAT	UGEL ATE 06	Inicial	Urbano	27/10/2016		51	82%	100%	SÍ	100%	100%	SÍ	SÍ
743930	1250	UGEL ATE 06	Primaria	Urbano	17/10/2016	DOCENTE ENCARGADO(A)	161	86%	100%	SÍ	100%	50%	NO	SÍ
1045434	AKIRA KATO	UGEL ATE 06	Secundaria	Urbano	14/10/2016		603	83%	100%	SÍ	100%	40%	SÍ	SÍ

Código modular	Nombre	UGEL	Nivel	Área	Fecha de visita	Cargo del informante	Matriculados	Asistencia estudiantes	Presencia docentes	Asistencia directores/as	Presencia cuadernos	Suficiencia cuadernos	Agua y desagüe	Horas efectivas
1507094	1277	UGEL ATE 06	Secundaria	Urbano	19/10/2016		255	88%	100%	Sí	100%		Sí	Sí
1041391	1277	UGEL ATE 06	Primaria	Urbano	19/10/2016		350	95%	100%	Sí	100%	67%	Sí	Sí
317396	60	UGEL ATE 06	Primaria	Urbano	03/10/2016		38	71%	100%	Sí			Sí	Sí
1577857	58	UGEL ATE 06	Inicial	Urbano	04/10/2016		28	100%	100%	Sí	100%	100%	Sí	Sí
692434	1220 SAN JOSE MARELLO	UGEL ATE 06	Secundaria	Urbano	04/10/2016	SUBDIRECTOR/A	672	94%	93%	Sí			Sí	Sí
1041516	1250	UGEL ATE 06	Secundaria	Urbano	17/10/2016	DOCENTE ENCARGADO(A)	130	82%	100%	Sí			NO	Sí
340299	1199 MRCAL RAMON CASTILLA	UGEL ATE 06	Secundaria	Urbano	10/10/2016		838	91%	100%	Sí			Sí	Sí
582254	0027 SAN ANTONIO JICAMARCA	UGEL ATE 06	Secundaria	Urbano	18/10/2016	SUBDIRECTOR/A	966	83%	100%	Sí			Sí	Sí
561662	0027 SAN ANTONIO JICAMARCA	UGEL ATE 06	Primaria	Urbano	18/10/2016	SUBDIRECTOR/A	1185	94%	100%	Sí	100%	100%	Sí	Sí
527473	1220 SAN JOSE MARELLO	UGEL ATE 06	Primaria	Urbano	04/10/2016	SUBDIRECTOR/A	666	95%	100%	Sí	100%	83%	Sí	Sí
543306	123 LOS ARBOLES	UGEL ATE 06	Primaria	Urbano	14/10/2016		339	84%	100%	Sí	100%	100%	Sí	Sí
518340	129 YAMAGUCHI	UGEL ATE 06	Primaria	Urbano	10/10/2016	SUBDIRECTOR/A ADMINISTRATIVO /A	711	88%	100%	Sí	100%	67%	Sí	Sí
664920	129 YAMAGUCHI	UGEL ATE 06	Secundaria	Urbano	10/10/2016	SUBDIRECTOR/A ADMINISTRATIVO /A	615	79%	75%	Sí			Sí	Sí
317370	58	UGEL ATE 06	Primaria	Urbano	04/10/2016		619	86%	93%	Sí	100%	83%	Sí	Sí
319004	1142 SENOR DE LOS MILAGROS	UGEL ATE 06	Primaria	Urbano	04/10/2016	SUBDIRECTOR/A	441	91%	100%	Sí	100%	100%	Sí	Sí
765362	1217 JORGE BASADRE	UGEL ATE 06	Secundaria	Urbano	28/10/2016	DOCENTE ENCARGADO(A)	346	90%	100%	Sí			Sí	Sí
1713783	0026 AICHI NAGOYA	UGEL ATE 06	Inicial	Urbano	25/10/2016		96	89%	100%	Sí	100%	0%	Sí	Sí
691782	1237 JORGE D. GILES LLANOS	UGEL ATE 06	Primaria	Urbano	13/10/2016		1233	89%	100%	Sí	100%	58%	Sí	Sí
690008	0074 FERNANDO BELAUNDE TERRY	UGEL ATE 06	Secundaria	Urbano	11/10/2016		267	83%	100%	Sí			Sí	Sí
317495	0074 FERNANDO BELAUNDE TERRY	UGEL ATE 06	Primaria	Urbano	11/10/2016		267	90%	100%	Sí	100%	100%	Sí	Sí

Código modular	Nombre	UGEL	Nivel	Área	Fecha de visita	Cargo del informante	Matriculados	Asistencia estudiantes	Presencia docentes	Asistencia directores/as	Presencia cuadernos	Suficiencia cuadernos	Agua y desagüe	Horas efectivas
1254192	1268 GUSTAVO MOHME LLONA	UGEL ATE 06	Secundaria	Urbano	20/10/2016		417	88%	100%	Sí	100%		Sí	Sí
1697184	1254 MARIA REICHE NEWMANN	UGEL ATE 06	Inicial	Urbano	24/10/2016		116	81%	100%	Sí	100%	0%	Sí	Sí
765115	1254 MARIA REICHE NEWMAN	UGEL ATE 06	Primaria	Urbano	24/10/2016		496	91%	100%	Sí	100%	92%	Sí	Sí
1074509	1254 MARIA REICHE NEWMAN	UGEL ATE 06	Secundaria	Urbano	24/10/2016		483	83%	100%	Sí	100%		Sí	Sí
542720	1226	UGEL ATE 06	Primaria	Urbano	03/10/2016		498	87%	100%	Sí	100%	100%	Sí	Sí
317172	0026 AICHI NAGOYA	UGEL ATE 06	Primaria	Urbano	25/10/2016		390	92%	100%	Sí	100%	92%	Sí	Sí
449868	046 VICTOR RAUL HAYA DE LA TORRE	UGEL ATE 06	Secundaria	Urbano	06/10/2016		1300	90%	100%	Sí	100%	80%	Sí	Sí
765321	1226	UGEL ATE 06	Secundaria	Urbano	03/10/2016		556	83%	100%	Sí			Sí	Sí
1045798	1264 JUAN A. VIVANCO AMORIN	UGEL ATE 06	Secundaria	Urbano	12/10/2016	SUBDIRECTOR/A	527	94%	100%	Sí			Sí	Sí
834994	1264 JUAN A. VIVANCO AMORIN	UGEL ATE 06	Primaria	Urbano	12/10/2016	SUBDIRECTOR/A	743	97%	100%	Sí			Sí	Sí
1044999	1268 GUSTAVO MOHME LLONA	UGEL ATE 06	Primaria	Urbano	20/10/2016		548	90%	100%	Sí	100%	58%	Sí	Sí
508903	117 RVDO. PADRE PASCUAL ALEGRE GONZALES	UGEL BRENA 03	Primaria	Urbano	05/10/2016	DOCENTE ENCARGADO(A)	172	92%	100%	Sí			Sí	Sí
245662	ISABEL LA CATOLICA	UGEL BRENA 03	Secundaria	Urbano	24/10/2016	SUBDIRECTOR/A	662	83%	100%	Sí			Sí	Sí
1491182	ISABEL LA CATOLICA	UGEL BRENA 03	Inicial	Urbano	24/10/2016	SUBDIRECTOR/A	204	76%	100%	Sí	100%	0%	Sí	Sí
317040	ISABEL LA CATOLICA	UGEL BRENA 03	Primaria	Urbano	24/10/2016	SUBDIRECTOR/A	701	89%	100%	Sí	83%	58%	Sí	Sí
915538	1070 MELITON CARVAJAL	UGEL BRENA 03	Inicial	Urbano	25/10/2016	SUBDIRECTOR/A	143	81%	100%	Sí			Sí	Sí
317933	1070 MELITON CARVAJAL	UGEL BRENA 03	Primaria	Urbano	25/10/2016	SUBDIRECTOR/A	634	92%	100%	Sí			Sí	Sí
245647	1070 MELITON CARVAJAL	UGEL BRENA 03	Secundaria	Urbano	25/10/2016	SUBDIRECTOR/A	935	89%	100%	Sí			Sí	Sí
339291	1161	UGEL BRENA 03	Primaria	Urbano	03/10/2016		252	83%	100%	Sí	100%	67%	Sí	Sí
338129	1027 REPUBLICA DE NICARAGUA	UGEL BRENA 03	Primaria	Urbano	25/10/2016		118	82%	100%	Sí	100%	83%	Sí	Sí
1615251	117 RVDO. PADRE PASCUAL ALEGRE GONZALES	UGEL BRENA 03	Inicial	Urbano	05/10/2016	DOCENTE ENCARGADO(A)	68	79%	100%	Sí			Sí	Sí

Código modular	Nombre	UGEL	Nivel	Área	Fecha de visita	Cargo del informante	Matriculados	Asistencia estudiantes	Presencia docentes	Asistencia directores/as	Presencia cuadernos	Suficiencia cuadernos	Agua y desagüe	Horas efectivas
334979	0040 HIPOLITO UNANUE	UGEL BRENA 03	Primaria	Urbano	06/10/2016	OTRO	419	93%	100%	Sí	100%	100%	Sí	Sí
1007376	1110 REPUBLICA DE PANAMA	UGEL BRENA 03	Inicial	Urbano	18/10/2016	SUBDIRECTOR/A	154	74%	100%	Sí	100%	100%	Sí	Sí
338228	1032 REPUBLICA DEL BRASIL	UGEL BRENA 03	Primaria	Urbano	10/10/2016		262	79%	100%	Sí	100%	100%	Sí	Sí
318352	1107 JAVIER PRADO	UGEL BRENA 03	Primaria	Urbano	17/10/2016		282				100%	100%	Sí	Sí
904482	1094 JACARANDA	UGEL BRENA 03	Inicial	Urbano	03/10/2016		124	75%	100%	Sí	100%	100%	Sí	Sí
1048875	1032 REPUBLICA DEL BRASIL	UGEL BRENA 03	Inicial	Urbano	10/10/2016		31	77%	100%	Sí	50%	50%	Sí	Sí
331702	105 PEDRO CORONADO ARRASCUE	UGEL BRENA 03	Primaria	Urbano	18/10/2016		72	78%	100%	Sí	100%	67%	Sí	Sí
334656	0040 HIPOLITO UNANUE	UGEL BRENA 03	Secundaria	Urbano	06/10/2016	OTRO	1144	90%	100%	Sí	100%	100%	Sí	Sí
336511	105 PEDRO CORONADO ARRASCUE	UGEL BRENA 03	Secundaria	Urbano	18/10/2016		187	79%	100%	Sí	100%	100%	Sí	Sí
1344845	1027 REPUBLICA DE NICARAGUA	UGEL BRENA 03	Inicial	Urbano	25/10/2016		44	70%	100%	Sí	100%	100%	Sí	Sí
334680	PEDRO GALVEZ EGUSQUIZA	UGEL BRENA 03	Secundaria	Urbano	14/10/2016		167	81%	100%	Sí	100%	100%	Sí	Sí
334839	0002 HERMANO ANSELMO MARIA	UGEL BRENA 03	Primaria	Urbano	11/10/2016		329	97%	100%	Sí	100%	100%	Sí	Sí
556266	0002 HERMANO ANSELMO MARIA	UGEL BRENA 03	Secundaria	Urbano	11/10/2016		274	89%	100%	Sí	100%	100%	Sí	Sí
334862	0005 ROSA DE SANTA MARIA	UGEL BRENA 03	Primaria	Urbano	19/10/2016		650	93%	100%	Sí	100%	100%	Sí	Sí
334722	0005 ROSA DE SANTA MARIA	UGEL BRENA 03	Secundaria	Urbano	19/10/2016		1258	91%	100%	Sí	100%	100%	Sí	Sí
334664	MARIANO MELGAR	UGEL BRENA 03	Secundaria	Urbano	21/10/2016		1199	84%	86%	Sí	100%	80%	Sí	Sí
318089	1090 CRNL FAP MARCO ANTONIO SCHENONE OLIVA	UGEL BRENA 03	Primaria	Urbano	04/10/2016		236	91%	100%	Sí	100%	33%	Sí	Sí
318287	1104 CRNEL. FAP VICTOR MALDONADO BEGAZO	UGEL BRENA 03	Primaria	Urbano	06/10/2016		538	91%	100%	Sí	100%	100%	Sí	Sí
466722	SIMON BOLIVAR	UGEL BRENA 03	Secundaria	Urbano	13/10/2016		427	92%	100%	Sí	100%	100%	Sí	Sí
1007160	1107 JAVIER PRADO	UGEL BRENA 03	Secundaria	Urbano	17/10/2016		100						Sí	
336594	JUAN PABLO VIZCARDO Y GUZMAN	UGEL BRENA 03	Secundaria	Urbano	04/10/2016		512	84%	100%	Sí	100%	100%	Sí	Sí
318436	1110 REPUBLICA DE PANAMA	UGEL BRENA 03	Primaria	Urbano	18/10/2016	SUBDIRECTOR/A	494	87%	100%	Sí	100%	100%	Sí	Sí



Código modular	Nombre	UGEL	Nivel	Área	Fecha de visita	Cargo del informante	Matriculados	Asistencia estudiantes	Presencia docentes	Asistencia directores/as	Presencia cuadernos	Suficiencia cuadernos	Agua y desagüe	Horas efectivas
1442847	1161	UGEL BRENA 03	Inicial	Urbano	03/10/2016		76	61%	100%	Sí	100%	100%	Sí	Sí
863886	1107 JAVIER PRADO	UGEL BRENA 03	Inicial	Urbano	17/10/2016		224		100%		100%	100%	Sí	
340323	1112 VICTOR ANDRES BELAUNDE	UGEL BRENA 03	Secundaria	Urbano	31/10/2016		435						Sí	
1490499	1112 VICTOR ANDRES BELAUNDE	UGEL BRENA 03	Inicial	Urbano	31/10/2016		132		100%		100%	100%	Sí	
318477	1112 VICTOR ANDRES BELAUNDE	UGEL BRENA 03	Primaria	Urbano	31/10/2016		365		83%		83%	33%	Sí	
863944	1129 CORAZON DE JESUS	UGEL BRENA 03	Inicial	Urbano	28/10/2016	SUBDIRECTOR/A	113	74%	100%	NO	100%	50%	Sí	Sí
318782	1129 CORAZON DE JESUS	UGEL BRENA 03	Primaria	Urbano	28/10/2016	SUBDIRECTOR/A	279	78%	100%	NO	100%	67%	Sí	Sí
1007491	1110 REPUBLICA DE PANAMA	UGEL BRENA 03	Secundaria	Urbano	18/10/2016	SUBDIRECTOR/A	392	83%	100%	Sí			Sí	NO
1098102	JUAN PABLO VIZCARDO Y GUZMAN	UGEL BRENA 03	Primaria	Urbano	04/10/2016		326	88%	100%	Sí			Sí	Sí
336636	1087 GRAL ROQUE SAENZ PEZA	UGEL BRENA 03	Secundaria	Urbano	10/10/2016		151	77%	86%	Sí			Sí	Sí
318063	1094 JACARANDA	UGEL BRENA 03	Primaria	Urbano	03/10/2016		355	84%	100%	Sí	100%	100%	Sí	Sí
337717	NIUESTRA SEFORA DEL CARMEN	UGEL BRENA 03	Secundaria	Urbano	11/10/2016	SUBDIRECTOR/A	181	86%	100%	Sí			Sí	Sí
1624956	1087 GRAL ROQUE SAENZ PENA	UGEL BRENA 03	Inicial	Urbano	10/10/2016		107	79%	100%	Sí	100%	0%	Sí	Sí
338848	1087 GRAL ROQUE SAENZ PEZA	UGEL BRENA 03	Primaria	Urbano	10/10/2016		219	85%	100%	Sí	92%	0%	Sí	Sí
334649	BARTOLOME HERRERA	UGEL BRENA 03	Secundaria	Urbano	07/10/2016		610	87%	100%	Sí	100%	100%	Sí	Sí
764555	172 JOSE LUIS BUSTAMANTE Y RIVERO	UGEL BRENA 03	Primaria	Urbano	21/10/2016		115				100%	67%	Sí	
1391481	NIUESTRA SEFORA DEL CARMEN	UGEL BRENA 03	Primaria	Urbano	11/10/2016	SUBDIRECTOR/A	159			Sí	100%	100%	Sí	Sí
495424	3055 TUPAC AMARU	UGEL COMAS 04	Secundaria	Urbano	10/10/2016		886	76%	100%	Sí			Sí	Sí
831313	8179 RAMIRO PRIALE	UGEL COMAS 04	Primaria	Urbano	18/10/2016	DOCENTE ENCARGADO(A)	137	92%	100%	NO	100%	50%	Sí	Sí
436865	2081 PERU SUIZA	UGEL COMAS 04	Primaria	Urbano	17/10/2016	SUBDIRECTOR/A	738	93%	100%	Sí	100%	50%	Sí	Sí
649731	2081 PERU SUIZA	UGEL COMAS 04	Secundaria	Urbano	17/10/2016	SUBDIRECTOR/A	613	90%	100%	Sí			Sí	Sí
1054113	3088 VISTA ALEGRE	UGEL COMAS 04	Secundaria	Urbano	04/10/2016		554	91%	100%	Sí			Sí	Sí

Código modular	Nombre	UGEL	Nivel	Área	Fecha de visita	Cargo del informante	Matriculados	Asistencia estudiantes	Presencia docentes	Asistencia directores/as	Presencia cuadernos	Suficiencia cuadernos	Agua y desagüe	Horas efectivas
662866	3088 VISTA ALEGRE	UGEL COMAS 04	Primaria	Urbano	04/10/2016		543	98%	100%	Sí	100%	33%	Sí	Sí
488676	2007 SAN MARTIN DE PORRES	UGEL COMAS 04	Primaria	Urbano	13/10/2016	SUBDIRECTOR/A	428	93%	100%	Sí	100%	83%	Sí	Sí
1054394	5179 LOS PINOS	UGEL COMAS 04	Secundaria	Urbano	27/10/2016	DOCENTE ENCARGADO(A)	447	91%	100%	Sí			Sí	Sí
437731	ESTADOS UNIDOS	UGEL COMAS 04	Secundaria	Urbano	28/10/2016		1019	75%	100%	Sí			Sí	Sí
628404	3085 PEDRO VILCA APAZA	UGEL COMAS 04	Primaria	Urbano	07/10/2016		297	86%	100%	Sí	100%	0%	Sí	Sí
628370	3082 SEÑOR DE LOS MILAGROS	UGEL COMAS 04	Primaria	Urbano	07/10/2016		602				100%	83%	Sí	
1349349	SAN MARTIN DE PORRES	UGEL COMAS 04	Secundaria	Urbano	17/10/2016	DOCENTE ENCARGADO(A)	263	78%	100%	Sí			Sí	Sí
436808	SAN MARTIN DE PORRES	UGEL COMAS 04	Primaria	Urbano	17/10/2016	DOCENTE ENCARGADO(A)	612	85%	100%	Sí	100%	75%	Sí	Sí
436659	2060	UGEL COMAS 04	Primaria	Urbano	20/10/2016		827	88%	100%	Sí	100%	17%	Sí	Sí
781120	5178 VICTOR ANDRES BELAUNDE	UGEL COMAS 04	Primaria	Urbano	10/10/2016		489	90%	100%	Sí	100%	67%	Sí	Sí
434381	ESTADOS UNIDOS	UGEL COMAS 04	Primaria	Urbano	28/10/2016		335	91%	100%	Sí			Sí	Sí
781153	5179 LOS PINOS	UGEL COMAS 04	Primaria	Urbano	27/10/2016	DOCENTE ENCARGADO(A)	436	86%	100%	Sí	100%	17%	Sí	Sí
496265	2040 REPUBLICA DE CUBA	UGEL COMAS 04	Secundaria	Urbano	18/10/2016	SUBDIRECTOR/A	495	90%	100%	Sí			Sí	Sí
436469	2040 REPUBLICA DE CUBA	UGEL COMAS 04	Primaria	Urbano	18/10/2016	SUBDIRECTOR/A	399	89%	100%	Sí	100%	67%	Sí	Sí
434621	3066 SEÑOR DE LOS MILAGROS	UGEL COMAS 04	Primaria	Urbano	04/10/2016	DOCENTE ENCARGADO(A)	341	87%	100%	Sí	92%	50%	Sí	Sí
1395730	3066 SEÑOR DE LOS MILAGROS	UGEL COMAS 04	Inicial	Urbano	04/10/2016	DOCENTE ENCARGADO(A)	135	78%	100%	Sí	100%	100%	Sí	Sí
566166	3066 SEÑOR DE LOS MILAGROS	UGEL COMAS 04	Secundaria	Urbano	04/10/2016	DOCENTE ENCARGADO(A)	277	85%	100%	Sí			Sí	Sí
662957	EL AMAUTA	UGEL COMAS 04	Secundaria	Urbano	14/10/2016		630				100%	40%	Sí	
536128	ANDRES AVELINO CACERES DORREGARAY	UGEL COMAS 04	Secundaria	Urbano	14/10/2016		763	83%	100%	Sí	100%	40%	Sí	Sí

Código modular	Nombre	UGEL	Nivel	Área	Fecha de visita	Cargo del informante	Matriculados	Asistencia estudiantes	Presencia docentes	Asistencia directores/as	Presencia cuadernos	Suficiencia cuadernos	Agua y desagüe	Horas efectivas
523621	SAN FELIPE	UGEL COMAS 04	Secundaria	Urbano	20/10/2016	SUBDIRECTOR/A	1519	83%	100%	Sí	100%	100%	Sí	Sí
437228	CARLOS WIESSE	UGEL COMAS 04	Secundaria	Urbano	06/10/2016	SUBDIRECTOR/A	1754	83%	100%	Sí	100%	60%	Sí	Sí
433011	FE Y ALEGRIA 08	UGEL COMAS 04	Primaria	Urbano	11/10/2016		1131	95%	100%	Sí	75%	75%	Sí	Sí
1194695	FE Y ALEGRIA 08	UGEL COMAS 04	Inicial	Urbano	11/10/2016		50	90%	100%	Sí	50%	50%	Sí	Sí
437517	FE Y ALEGRIA 10	UGEL COMAS 04	Secundaria	Urbano	03/10/2016		1000	97%	93%	Sí	100%	100%	Sí	Sí
434415	3055 TUPAC AMARU	UGEL COMAS 04	Primaria	Urbano	10/10/2016		743	93%	100%	Sí	100%	17%	Sí	Sí
628172	3079 NUESTRA SEÑORA DE LAS MERCEDES	UGEL COMAS 04	Primaria	Urbano	21/10/2016		963	89%	100%	Sí	100%	67%	Sí	Sí
1497817	8190 SOL NACIENTE	UGEL COMAS 04	Primaria	Urbano	11/10/2016	SUBDIRECTOR/A	478	93%	100%	Sí	100%	67%	Sí	Sí
1694512	3512 CHOCAS	UGEL COMAS 04	Inicial	Rural	25/10/2016	DOCENTE ENCARGADO(A)	78	77%	100%	Sí	100%	0%	NO	Sí
1053958	5183 CARLOS MANUEL COX	UGEL COMAS 04	Primaria	Urbano	07/10/2016		92	84%	100%	Sí			Sí	Sí
434860	3512 CHOCAS	UGEL COMAS 04	Primaria	Rural	25/10/2016	DOCENTE ENCARGADO(A)	224	92%	100%	Sí	100%	25%	NO	Sí
599274	3512 CHOCAS	UGEL COMAS 04	Secundaria	Rural	25/10/2016	DOCENTE ENCARGADO(A)	189	87%	100%	Sí			NO	Sí
434464	3058 VIRGEN DE FATIMA	UGEL COMAS 04	Primaria	Urbano	25/10/2016		914	93%	100%	Sí	100%	92%	Sí	Sí
582148	JOSE MARIA ARGUEDAS	UGEL COMAS 04	Secundaria	Urbano	28/10/2016	SUBDIRECTOR/A	2049	88%	100%	Sí	100%	100%	Sí	Sí
1194729	8182 JUAN VALER SANDOVAL	UGEL COMAS 04	Primaria	Urbano	28/10/2016		246	85%	100%	Sí	100%	83%	Sí	Sí
1650274	8159	UGEL COMAS 04	Inicial	Rural	24/10/2016		18	78%	100%	Sí	100%	0%	Sí	Sí
763326	8159	UGEL COMAS 04	Primaria	Rural	24/10/2016		30	60%	100%	Sí			Sí	Sí
763169	8168 LOS ANGELES DE NARANJAL	UGEL COMAS 04	Secundaria	Urbano	24/10/2016	COORDINADOR/A ACADEMICO	270	84%	100%	Sí			Sí	Sí
775874	TUNGASUCA	UGEL COMAS 04	Secundaria	Urbano	27/10/2016		755	91%	100%	Sí	100%	60%	Sí	Sí
834374	8171 SAN FRANCISCO	UGEL COMAS 04	Primaria	Urbano	27/10/2016		283				100%	67%	Sí	Sí

Código modular	Nombre	UGEL	Nivel	Área	Fecha de visita	Cargo del informante	Matriculados	Asistencia estudiantes	Presencia docentes	Asistencia directores/as	Presencia cuadernos	Suficiencia cuadernos	Agua y desagüe	Horas efectivas
1574565	SAGRADA FAMILIA APOVA	UGEL COMAS 04	Inicial	Urbano	05/10/2016		115	83%	100%	Sí	100%	100%	NO	Sí
1397256	8190 SOL NACIENTE	UGEL COMAS 04	Inicial	Urbano	11/10/2016	SUBDIRECTOR/A	298		100%	Sí	100%	100%	Sí	Sí
4366691	2065 JOSE ANTONIO ENCINAS	UGEL COMAS 04	Primaria	Urbano	13/10/2016		839	100%	100%	Sí	100%	50%	Sí	Sí
835470	8168 LOS ANGELES DE NARANJAL	UGEL COMAS 04	Primaria	Urbano	24/10/2016	COORDINADOR/A ACADEMICO	319	86%	100%	Sí	100%	0%	Sí	Sí
1574573	SAGRADA FAMILIA APOVA	UGEL COMAS 04	Primaria	Urbano	05/10/2016		194	91%	100%	Sí	100%	92%	NO	Sí
1054311	5178 VICTOR ANDRES BELAUNDE	UGEL COMAS 04	Secundaria	Urbano	10/10/2016		367	85%	100%	Sí		Sí	Sí	Sí
732495	3098 CESAR VALLEJO	UGEL COMAS 04	Secundaria	Urbano	03/10/2016	SUBDIRECTOR/A	677	86%	100%	Sí		Sí	Sí	Sí
704312	3098 CESAR VALLEJO	UGEL COMAS 04	Primaria	Urbano	03/10/2016	SUBDIRECTOR/A	770	92%	100%	Sí	100%	33%	Sí	Sí
732255	2002 VIRGEN MARIA DEL ROSARIO	UGEL RIMAC 02	Primaria	Urbano	12/10/2016	SUBDIRECTOR/A	611	82%	100%	Sí	100%	17%	Sí	Sí
436832	2079 ANTONIO RAYMONDI	UGEL RIMAC 02	Primaria	Urbano	03/10/2016		264	69%	91%	Sí	100%	0%	Sí	Sí
437715	2023 AUGUSTO SALAZAR BONDY	UGEL RIMAC 02	Secundaria	Urbano	28/10/2016	SUBDIRECTOR/A	792	87%	100%	Sí		Sí	Sí	Sí
1377043	2052 MARIA AUXILIADORA	UGEL RIMAC 02	Inicial	Urbano	17/10/2016		115	69%	100%	Sí	100%	100%	Sí	Sí
821082	2030 VIRGEN DEL CARMEN	UGEL RIMAC 02	Primaria	Urbano	11/10/2016		274	93%	100%	Sí	100%	42%	Sí	Sí
436584	2052 MARIA AUXILIADORA	UGEL RIMAC 02	Primaria	Urbano	17/10/2016		236	89%	100%	Sí	92%	42%	Sí	Sí
436311	2023 AUGUSTO SALAZAR BONDY	UGEL RIMAC 02	Primaria	Urbano	28/10/2016	SUBDIRECTOR/A	963	91%	100%	Sí	100%	33%	Sí	Sí
565267	3056 GRAN BRETA?A	UGEL RIMAC 02	Secundaria	Urbano	18/10/2016		503	80%	100%	Sí		Sí	Sí	Sí
882977	2035 CARLOS CHIYOTERU HIRAOKA	UGEL RIMAC 02	Primaria	Urbano	14/10/2016		221				100%	50%	Sí	Sí
434423	3056 GRAN BRETA?A	UGEL RIMAC 02	Primaria	Urbano	18/10/2016		785	89%	100%	Sí	100%	17%	Sí	Sí
1261783	2075 NUEVO AMANECER	UGEL RIMAC 02	Inicial	Urbano	25/10/2016		96	88%	100%	Sí	100%	50%	Sí	Sí
1088400	2075 NUEVO AMANECER	UGEL RIMAC 02	Primaria	Urbano	25/10/2016		110	94%	100%	Sí	100%	67%	Sí	Sí
764936	LOS JAZMINES DEL NARANJAL	UGEL RIMAC 02	Secundaria	Urbano	14/10/2016		1314	81%	93%	Sí	100%	40%	Sí	Sí

Código modular	Nombre	UGEL	Nivel	Área	Fecha de visita	Cargo del informante	Matriculados	Asistencia estudiantes	Presencia docentes	Asistencia directores/as	Presencia cuadernos	Suficiencia cuadernos	Agua y desagüe	Horas efectivas
437400	0051 CLORINDA MATTO DE TURNER	UGEL RIMAC 02	Secundaria	Urbano	24/10/2016		669				100%	80%	Sí	
884551	3081 ALMIRANTE MIGUEL GRAU SEMINARIO	UGEL RIMAC 02	Secundaria	Urbano	17/10/2016		590	80%	85%	Sí			Sí	Sí
628826	3081 ALMIRANTE MIGUEL GRAU SEMINARIO	UGEL RIMAC 02	Primaria	Urbano	17/10/2016		302	90%	100%	Sí	100%	50%	Sí	Sí
434175	3045 JOSE CARLOS MARIATEGUI	UGEL RIMAC 02	Primaria	Urbano	24/10/2016		470	80%	100%	Sí	100%	0%	Sí	Sí
495812	3045 JOSE CARLOS MARIATEGUI	UGEL RIMAC 02	Secundaria	Urbano	24/10/2016		631	80%	100%	Sí			Sí	Sí
434019	3038 PATRICIA CARMEN GUZMAN	UGEL RIMAC 02	Primaria	Urbano	27/10/2016	SUBDIRECTOR/A	418	92%	100%	Sí	100%	67%	Sí	Sí
495150	2079 ANTONIO RAYMONDI	UGEL RIMAC 02	Secundaria	Urbano	03/10/2016		258	81%	100%	Sí			Sí	Sí
884536	3027 CORONEL JOSE BALTA	UGEL RIMAC 02	Secundaria	Urbano	03/10/2016	DOCENTE ENCARGADO(A)	213	81%	100%	NO			Sí	Sí
1580240	2030 VIRGEN DEL CARMEN	UGEL RIMAC 02	Inicial	Urbano	11/10/2016		112	75%	100%	Sí	100%	100%	Sí	Sí
468488	2087 REPUBLICA ORIENTAL DEL URUGUAY	UGEL RIMAC 02	Primaria	Urbano	19/10/2016	SUBDIRECTOR/A	768	93%	100%	Sí	100%	0%	Sí	Sí
1579069	2087 REPUBLICA ORIENTAL DEL URUGUAY	UGEL RIMAC 02	Inicial	Urbano	19/10/2016	SUBDIRECTOR/A	178	68%	100%	Sí	100%	0%	Sí	Sí
663690	3095 PERU KAWACHI	UGEL RIMAC 02	Primaria	Urbano	04/10/2016	SUBDIRECTOR/A	468	89%	100%	Sí	100%	8%	Sí	Sí
744573	3095 PERU KAWACHI	UGEL RIMAC 02	Secundaria	Urbano	04/10/2016	SUBDIRECTOR/A	359	79%	86%	Sí			Sí	Sí
732347	PROYECTO INTEGRAL CHAVARRIA	UGEL RIMAC 02	Secundaria	Urbano	10/10/2016		312	84%	100%	Sí			Sí	Sí
855270	PROYECTO INTEGRAL CHAVARRIA	UGEL RIMAC 02	Primaria	Urbano	10/10/2016		340	86%	100%	Sí	100%	67%	Sí	Sí
521179	JORGE BASADRE GROHMANN	UGEL RIMAC 02	Secundaria	Urbano	13/10/2016		821				100%	20%	Sí	
495259	GRAN MARISCAL TORIBIO LUZURIAGA	UGEL RIMAC 02	Secundaria	Urbano	21/10/2016		730	87%	77%	Sí	40%	20%	Sí	Sí
583922	2101 MARIA AUXILIADORA	UGEL RIMAC 02	Primaria	Urbano	20/10/2016	SUBDIRECTOR/A	563	93%	100%	Sí	100%	67%	Sí	Sí
1469451	2079 ANTONIO RAYMONDI	UGEL RIMAC 02	Inicial	Urbano	03/10/2016		118	64%	100%	Sí	100%	50%	Sí	Sí

Código modular	Nombre	UGEL	Nivel	Área	Fecha de visita	Cargo del informante	Matriculados	Asistencia estudiantes	Presencia docentes	Asistencia directores/as	Presencia cuadernos	Suficiencia cuadernos	Agua y desagüe	Horas efectivas
433805	3027 CORONEL JOSE BALTA	UGEL RIMAC 02	Primaria	Urbano	03/10/2016	DOCENTE ENCARGADO(A)	140	82%	100%	NO	100%	0%	SÍ	SÍ
217554	3010 RAMON CASTILLA	UGEL RIMAC 02	Primaria	Urbano	04/10/2016	SUBDIRECTOR/A	210	82%	100%	SÍ	100%	25%	SÍ	SÍ
1366483	COMUNIDAD SHIPIBA	UGEL RIMAC 02	Inicial	Urbano	11/10/2016	DOCENTE ENCARGADO(A)	114	71%	83%	NO	100%	50%	NO	SÍ
565119	2052 MARIA AUXILIADORA	UGEL RIMAC 02	Secundaria	Urbano	17/10/2016		166	77%	100%	SÍ			SÍ	SÍ
581744	3014 LEONCIO PRADO	UGEL RIMAC 02	Secundaria	Urbano	21/10/2016		897	84%	93%	SÍ	100%	100%	SÍ	SÍ
1713718	3013	UGEL RIMAC 02	Inicial	Urbano	06/10/2016		41	100%	100%	SÍ	100%	50%	SÍ	SÍ
1010149	3010 RAMON CASTILLA	UGEL RIMAC 02	Secundaria	Urbano	04/10/2016	SUBDIRECTOR/A	177	67%	100%	SÍ			SÍ	SÍ
433300	0392-3 SAN CRISTOBAL	UGEL RIMAC 02	Primaria	Urbano	10/10/2016		429	76%	100%	SÍ	100%	50%	SÍ	SÍ
433318	0392-3 SAN CRSTIBAL	UGEL RIMAC 02	Inicial	Urbano	10/10/2016		229	72%	100%	SÍ	100%	100%	SÍ	SÍ
732339	2002 VIRGEN MARIA DEL ROSARIO	UGEL RIMAC 02	Secundaria	Urbano	12/10/2016	SUBDIRECTOR/A	437	95%	100%	SÍ			SÍ	SÍ
1355734	2040 JULIO VIZARRA AYALA	UGEL RIMAC 02	Inicial	Urbano	05/10/2016		163				100%	0%	SÍ	
1366491	COMUNIDAD SHIPIBA	UGEL RIMAC 02	Primaria	Urbano	11/10/2016	DOCENTE ENCARGADO(A)	115	77%	100%	NO	100%	67%	NO	SÍ
1482256	2040 JULIO VIZARRA AYALA	UGEL RIMAC 02	Primaria	Urbano	05/10/2016		289	87%	100%	SÍ	100%	0%	SÍ	SÍ
433490	3013	UGEL RIMAC 02	Primaria	Urbano	06/10/2016		183	95%	100%	SÍ	100%	67%	SÍ	SÍ
322826	7052 MARIA INMACULADA	UGEL SAN BORJA 07	Primaria	Urbano	14/10/2016		600	88%	100%	SÍ	100%	50%	SÍ	SÍ
604678	7042 SANTA TERESA DE VILLA	UGEL SAN BORJA 07	Inicial	Urbano	10/10/2016		153	68%	100%	SÍ	100%	100%	SÍ	SÍ
322644	7042 SANTA TERESA DE VILLA	UGEL SAN BORJA 07	Primaria	Urbano	10/10/2016		341	82%	100%	SÍ	100%	0%	SÍ	SÍ
693630	7042 SANTA TERESA DE VILLA	UGEL SAN BORJA 07	Secundaria	Urbano	10/10/2016		299	81%	100%	SÍ			SÍ	SÍ
482125	7039 MANUEL SCORZA TORRES	UGEL SAN BORJA 07	Primaria	Urbano	04/10/2016		456	92%	100%	SÍ	100%	100%	SÍ	SÍ
1087295	7039 MANUEL SCORZA TORRES	UGEL SAN BORJA 07	Secundaria	Urbano	04/10/2016		354	94%	100%	SÍ			SÍ	SÍ
1056902	7075 JUAN PABLO II	UGEL SAN BORJA 07	Secundaria	Urbano	11/10/2016	SUBDIRECTOR/A	730	100%	100%	NO	100%		SÍ	SÍ

Código modular	Nombre	UGEL	Nivel	Área	Fecha de visita	Cargo del informante	Matriculados	Asistencia estudiantes	Presencia docentes	Asistencia directores/as	Presencia cuadernos	Suficiencia cuadernos	Agua y desagüe	Horas efectivas
494732	6097 MATEO PUMACAHUA	UGEL SAN BORJA 07	Primaria	Urbano	17/10/2016		847	95%	100%	SÍ	92%	83%	SÍ	SÍ
328492	6075 JOSE MARIA ARGUEDAS	UGEL SAN BORJA 07	Primaria	Urbano	05/10/2016	SUBDIRECTOR/A	726	91%	100%	SÍ	100%	100%	SÍ	SÍ
774760	7037 ARIOSTO MATELLINI ESPINOZA	UGEL SAN BORJA 07	Secundaria	Urbano	03/10/2016	SUBDIRECTOR/A	745	88%	100%	SÍ			SÍ	SÍ
1250810	7024	UGEL SAN BORJA 07	Inicial	Urbano	27/10/2016	DOCENTE ENCARGADO(A)	71	68%	100%	NO	100%	100%	SÍ	SÍ
330704	7039 MANUEL SCORZA TORRES	UGEL SAN BORJA 07	Inicial	Urbano	04/10/2016		211	76%	100%	SÍ	100%	100%	SÍ	SÍ
1512276	7075 JUAN PABLO II	UGEL SAN BORJA 07	Inicial	Urbano	11/10/2016	SUBDIRECTOR/A	131	88%	100%	NO	100%	100%	SÍ	SÍ
646646	7075 JUAN PABLO II	UGEL SAN BORJA 07	Primaria	Urbano	11/10/2016	SUBDIRECTOR/A	856	87%	100%	NO	100%	100%	SÍ	SÍ
1512912	7077 LOS REYES ROJOS	UGEL SAN BORJA 07	Inicial	Urbano	12/10/2016		238	78%	100%	SÍ	100%	100%	SÍ	SÍ
1697234	7077 LOS REYES ROJOS	UGEL SAN BORJA 07	Secundaria	Urbano	12/10/2016		132	80%	100%	SÍ			SÍ	SÍ
774778	7077 LOS REYES ROJOS	UGEL SAN BORJA 07	Primaria	Urbano	12/10/2016		344	92%	100%	SÍ	83%	0%	SÍ	SÍ
1082502	6075 JOSE MARIA ARGUEDAS	UGEL SAN BORJA 07	Inicial	Urbano	05/10/2016	SUBDIRECTOR/A	460	81%	100%	SÍ	100%	100%	SÍ	SÍ
322453	7031 REINA DE LA FAMILIA	UGEL SAN BORJA 07	Primaria	Urbano	28/10/2016		150	87%	100%	SÍ	100%	100%	SÍ	SÍ
329805	LA DIVINA PROVIDENCIA	UGEL SAN BORJA 07	Secundaria	Urbano	21/10/2016		547	99%	100%	SÍ			SÍ	SÍ
693655	6097 MATEO PUMACAHUA	UGEL SAN BORJA 07	Secundaria	Urbano	17/10/2016		855	85%	100%	SÍ			SÍ	SÍ
1512789	0082 LA CANTUTA	UGEL SAN BORJA 07	Secundaria	Urbano	18/10/2016		213	92%	100%	SÍ			SÍ	SÍ
322743	7048 MANUEL MONTERO BERNALES	UGEL SAN BORJA 07	Primaria	Urbano	07/10/2016		500	89%	100%	SÍ	100%	100%	SÍ	SÍ
322552	7037 ARIOSTO MATELLINI ESPINOZA	UGEL SAN BORJA 07	Primaria	Urbano	03/10/2016	SUBDIRECTOR/A	703	100%	100%	SÍ	100%	100%	SÍ	SÍ
327908	7024	UGEL SAN BORJA 07	Primaria	Urbano	27/10/2016	DOCENTE ENCARGADO(A)	273	82%	100%	NO	100%	33%	SÍ	SÍ
323170	7001 ANDRES BELLO	UGEL SAN BORJA 07	Primaria	Urbano	20/10/2016	DOCENTE ENCARGADO(A)	195	91%	100%	SÍ	100%	0%	SÍ	SÍ
317511	0082 LA CANTUTA	UGEL SAN BORJA 07	Primaria	Urbano	18/10/2016		228	89%	100%	SÍ	58%	42%	SÍ	SÍ

Código modular	Nombre	UGEL	Nivel	Área	Fecha de visita	Cargo del informante	Matriculados	Asistencia estudiantes	Presencia docentes	Asistencia directores/as	Presencia cuadernos	Suficiencia cuadernos	Agua y desagüe	Horas efectivas
514869	1216 MIGUEL GRAU SEMINARIO	UGEL SAN BORJA 07	Primaria	Urbano	25/10/2016		625	94%	100%	Sí	100%	17%	Sí	Sí
1083120	6097 MATEO PUMACAHUA	UGEL SAN BORJA 07	Inicial	Urbano	17/10/2016		182	77%	100%	Sí	100%	100%	Sí	Sí
864090	1216 MIGUEL GRAU SEMINARIO	UGEL SAN BORJA 07	Inicial	Urbano	25/10/2016		247	84%	100%	Sí	100%	100%	Sí	Sí
704460	FEDERICO VILLAREAL	UGEL SAN BORJA 07	Secundaria	Urbano	21/10/2016		566	85%	100%	Sí	100%	100%	Sí	Sí
876516	0082 LA CANTUTA	UGEL SAN BORJA 07	Inicial	Urbano	18/10/2016		137	81%	100%	Sí	100%	100%	Sí	Sí
494989	1204 VILLA JARDIN	UGEL SAN BORJA 07	Primaria	Urbano	24/10/2016		472	91%	100%	Sí	100%	83%	Sí	Sí
1008564	1204 VILLA JARDIN	UGEL SAN BORJA 07	Secundaria	Urbano	24/10/2016		421	86%	100%	Sí	100%	Sí	Sí	Sí
1071919	0156 EL PORVENIR	UGEL SAN JUAN DE LURIGANCHO 05	Secundaria	Urbano	10/10/2016		342	85%	92%	Sí			Sí	Sí
647792	0148 VICTOR RAUL HAYA DE LA TORRE	UGEL SAN JUAN DE LURIGANCHO 05	Primaria	Urbano	28/10/2016		805	90%	100%	Sí	33%	0%	Sí	Sí
777656	0148 VICTOR RAUL HAYA DE LA TORRE	UGEL SAN JUAN DE LURIGANCHO 05	Secundaria	Urbano	28/10/2016		531	81%	91%	Sí			Sí	Sí
629295	0141 VIRGEN DE COCHARCAS	UGEL SAN JUAN DE LURIGANCHO 05	Primaria	Urbano	13/10/2016		857	95%	100%	Sí	100%	83%	Sí	Sí
587303	0128 LA LIBERTAD	UGEL SAN JUAN DE LURIGANCHO 05	Primaria	Urbano	24/10/2016		574	75%	100%	Sí	92%	50%	Sí	Sí
578518	0089 MANUEL GONZALES PRADA	UGEL SAN JUAN DE LURIGANCHO 05	Secundaria	Urbano	28/10/2016		632	84%	100%	Sí			Sí	Sí
510305	116 ABRAHAM VALDELOMAR	UGEL SAN JUAN DE LURIGANCHO 05	Primaria	Urbano	25/10/2016	SUBDIRECTOR/A	919			Sí	83%	83%	Sí	Sí
665398	0156 EL PORVENIR	UGEL SAN JUAN DE LURIGANCHO 05	Primaria	Urbano	10/10/2016		381	93%	100%	Sí	100%	100%	Sí	Sí
703215	116 ABRAHAM VALDELOMAR	UGEL SAN JUAN DE LURIGANCHO 05	Secundaria	Urbano	25/10/2016	SUBDIRECTOR/A	764	85%	93%	Sí			Sí	Sí
777201	0171 01 JUAN VELASCO ALVARADO	UGEL SAN JUAN DE LURIGANCHO 05	Primaria	Urbano	04/10/2016		1119	89%	100%	Sí	100%	100%	Sí	Sí
1578632	128 LA LIBERTAD	UGEL SAN JUAN DE LURIGANCHO 05	Inicial	Urbano	24/10/2016		57	79%	100%	Sí	100%	100%	Sí	Sí



Código modular	Nombre	UGEL	Nivel	Área	Fecha de visita	Cargo del informante	Matriculados	Asistencia estudiantes	Presencia docentes	Asistencia directores/as	Presencia cuadernos	Suficiencia cuadernos	Agua y desagüe	Horas efectivas
664292	0128 LA LIBERTAD	UGEL SAN JUAN DE LURIGANCHO 05	Secundaria	Urbano	24/10/2016		423	79%	92%	Sí	100%	100%	Sí	Sí
1503101	116 ABRAHAM VALDELOMAR	UGEL SAN JUAN DE LURIGANCHO 05	Inicial	Urbano	25/10/2016	SUBDIRECTOR/A	277	82%	100%	Sí	100%	0%	Sí	Sí
335158	0089 MANUEL GONZALES PRADA	UGEL SAN JUAN DE LURIGANCHO 05	Primaria	Urbano	28/10/2016		666	85%	100%	Sí	100%	100%	Sí	Sí
665463	0120 MANUEL ROBLES ALARCON	UGEL SAN JUAN DE LURIGANCHO 05	Secundaria	Urbano	05/10/2016		655	93%	100%	Sí	100%	100%	Sí	Sí
1329044	10 DE MARZO	UGEL SAN JUAN DE LURIGANCHO 05	Inicial	Urbano	03/10/2016		102	78%	100%	Sí	100%	100%	Sí	Sí
1500982	10 DE MARZO	UGEL SAN JUAN DE LURIGANCHO 05	Primaria	Urbano	03/10/2016		304	89%	100%	Sí	100%	100%	Sí	Sí
665455	FE Y ALEGRIA 32	UGEL SAN JUAN DE LURIGANCHO 05	Primaria	Urbano	05/10/2016		790	94%	100%	Sí	100%	100%	Sí	Sí
900647	FE Y ALEGRIA 32	UGEL SAN JUAN DE LURIGANCHO 05	Secundaria	Urbano	05/10/2016		730	96%	100%	Sí	100%	100%	Sí	Sí
541219	FE Y ALEGRIA 26	UGEL SAN JUAN DE LURIGANCHO 05	Primaria	Urbano	27/10/2016		762	94%	100%	Sí	33%	25%	NO	Sí
578450	FE Y ALEGRIA 26	UGEL SAN JUAN DE LURIGANCHO 05	Secundaria	Urbano	27/10/2016		671	93%	100%	Sí	100%	100%	NO	Sí
578534	0113 DANIEL ALOMIAS ROBLES	UGEL SAN JUAN DE LURIGANCHO 05	Secundaria	Urbano	06/10/2016		950	94%	87%	Sí	100%	100%	Sí	Sí
762658	0168 AMISTAD PERU JAPON	UGEL SAN JUAN DE LURIGANCHO 05	Primaria	Urbano	25/10/2016		405	86%	92%	Sí	100%	17%	Sí	Sí
509901	0120 MANUEL ROBLES ALARCON	UGEL SAN JUAN DE LURIGANCHO 05	Primaria	Urbano	05/10/2016		899	87%	93%	Sí	100%	83%	Sí	Sí
1070119	0168 AMISTAD PERU JAPON	UGEL SAN JUAN DE LURIGANCHO 05	Secundaria	Urbano	25/10/2016		360						Sí	
632356	0146 SU SANTIDAD JUAN PABLO II	UGEL SAN JUAN DE LURIGANCHO 05	Primaria	Urbano	06/10/2016		1206	92%	100%	Sí	100%	67%	Sí	Sí

Código modular	Nombre	UGEL	Nivel	Área	Fecha de visita	Cargo del informante	Matriculados	Asistencia estudiantes	Presencia docentes	Asistencia directores/as	Presencia cuadernos	Suficiencia cuadernos	Agua y desagüe	Horas efectivas
642892	FRANCISCO BOLOGNESI CERVANTES	UGEL SAN JUAN DE LURIGANCHO 05	Secundaria	Urbano	24/10/2016	SUBDIRECTOR/A	978	81%	100%	Sí	100%		Sí	Sí
1535566	FRANCISCO BOLOGNESI CERVANTES	UGEL SAN JUAN DE LURIGANCHO 05	Inicial	Urbano	24/10/2016	SUBDIRECTOR/A	234	78%	100%	Sí	100%	0%	Sí	Sí
847087	171-5 LOS ANGELES	UGEL SAN JUAN DE LURIGANCHO 05	Primaria	Urbano	11/10/2016		109	94%	100%	Sí			Sí	Sí
1070671	171-5 LOS ANGELES	UGEL SAN JUAN DE LURIGANCHO 05	Inicial	Urbano	11/10/2016		89	84%	100%	Sí	100%	100%	Sí	Sí
556241	FRANCISCO BOLOGNESI CERVANTES	UGEL SAN JUAN DE LURIGANCHO 05	Primaria	Urbano	24/10/2016	SUBDIRECTOR/A	1056	92%	86%	Sí	83%	17%	Sí	Sí
901009	0171 01 JUAN VELASCO ALVARADO	UGEL SAN JUAN DE LURIGANCHO 05	Secundaria	Urbano	04/10/2016		924	88%	100%	Sí			Sí	Sí
335091	0073 BENITO JUAREZ	UGEL SAN JUAN DE LURIGANCHO 05	Primaria	Urbano	27/10/2016	SUBDIRECTOR/A	887	94%	100%	Sí	100%	50%	Sí	Sí
510800	0113 DANIEL ALOMIAS ROBLES	UGEL SAN JUAN DE LURIGANCHO 05	Primaria	Urbano	06/10/2016		991	85%	100%	Sí	100%	33%	Sí	Sí
335042	0049 ANTONIA MORENO DE CACERES	UGEL SAN JUAN DE LURIGANCHO 05	Primaria	Urbano	10/10/2016		366	89%	100%	Sí	50%	33%	Sí	Sí
1062785	1177 HEROES DEL CENEPA	UGEL SAN JUAN DE LURIGANCHO 05	Inicial	Urbano	19/10/2016		93	72%	100%	Sí	100%	50%	Sí	Sí
339606	1177 HEROES DEL CENEPA	UGEL SAN JUAN DE LURIGANCHO 05	Primaria	Urbano	19/10/2016		175	97%	100%	Sí	100%	67%	Sí	Sí
339457	1169 ALMIRANTE MIGUEL GRAU SEMINARIO	UGEL SAN JUAN DE LURIGANCHO 05	Inicial	Urbano	11/10/2016		141	82%	100%	Sí	100%	100%	Sí	Sí
339440	1169 ALMIRANTE MIGUEL GRAU SEMINARIO	UGEL SAN JUAN DE LURIGANCHO 05	Primaria	Urbano	11/10/2016		204	87%	100%	Sí	100%	100%	Sí	Sí
339432	1168 GRAN MARISCAL RAMON CASTILLA	UGEL SAN JUAN DE LURIGANCHO 05	Primaria	Urbano	14/10/2016	SUBDIRECTOR/A	730	88%	92%	Sí	100%	100%	Sí	Sí
338525	1047 JUANA INFANTES VERA	UGEL SAN JUAN DE LURIGANCHO 05	Primaria	Urbano	17/10/2016	DOCENTE ENCARGADO(A)	309	81%	100%	Sí	100%	92%	Sí	Sí

Código modular	Nombre	UGEL	Nivel	Área	Fecha de visita	Cargo del informante	Matriculados	Asistencia estudiantes	Presencia docentes	Asistencia directores/as	Presencia cuadernos	Suficiencia cuadernos	Agua y desagüe	Horas efectivas
1063304	1047 JUANA INFANTES VERA	UGEL SAN JUAN DE LURIGANCHO 05	Secundaria	Urbano	17/10/2016	DOCENTE ENCARGADO(A)	129	82%	100%	Sí	100%		Sí	Sí
1066877	1047 JUANA INFANTES VERA	UGEL SAN JUAN DE LURIGANCHO 05	Inicial	Urbano	17/10/2016	DOCENTE ENCARGADO(A)	149	72%	100%	Sí	100%	100%	Sí	Sí
510602	115 TORIBIO RODRIGUEZ DE MENDOZA	UGEL SAN JUAN DE LURIGANCHO 05	Primaria	Urbano	18/10/2016		373	87%	100%	Sí	100%	50%	Sí	Sí
1066836	115 TORIBIO RODRIGUEZ DE MENDOZA	UGEL SAN JUAN DE LURIGANCHO 05	Inicial	Urbano	18/10/2016		170	74%	100%	Sí	100%	50%	Sí	Sí
1066794	0049 ANTONIA MORENO DE CACERES	UGEL SAN JUAN DE LURIGANCHO 05	Inicial	Urbano	10/10/2016		253	77%	100%	Sí	100%	100%	Sí	Sí
335034	048 SAN JUAN BOSCO	UGEL SAN JUAN DE LURIGANCHO 05	Primaria	Urbano	21/10/2016		240	92%	100%	Sí	100%	50%	Sí	Sí
777268	0171-03	UGEL SAN JUAN DE LURIGANCHO 05	Primaria	Urbano	14/10/2016		232	92%	100%	Sí	100%	33%	Sí	Sí
777680	0073 BENITO JUAREZ	UGEL SAN JUAN DE LURIGANCHO 05	Secundaria	Urbano	27/10/2016	SUBDIRECTOR/A	763	87%	92%	Sí	100%		Sí	Sí
703249	0146 SU SANTIDAD JUAN PABLO II	UGEL SAN JUAN DE LURIGANCHO 05	Secundaria	Urbano	06/10/2016		871	90%	100%	Sí	100%		Sí	Sí
1063148	115 TORIBIO RODRIGUEZ DE MENDOZA	UGEL SAN JUAN DE LURIGANCHO 05	Secundaria	Urbano	18/10/2016		298	86%	90%	Sí	100%		Sí	Sí
328484	6072	UGEL SAN JUAN DE MIRAFLORES 01	Primaria	Urbano	28/10/2016		554	82%	88%	Sí	100%	75%	Sí	Sí
872127	7231	UGEL SAN JUAN DE MIRAFLORES 01	Primaria	Urbano	04/10/2016		220	94%	90%	Sí	100%	17%	Sí	Sí
824953	7226-562 JOSE OLAYA BALANDRA	UGEL SAN JUAN DE MIRAFLORES 01	Primaria	Urbano	25/10/2016		332	89%	100%	Sí	83%	58%	Sí	Sí
694109	7226-562 JOSE OLAYA BALANDRA	UGEL SAN JUAN DE MIRAFLORES 01	Inicial	Urbano	25/10/2016		162	79%	100%	Sí	100%	100%	Sí	Sí
1195874	7231	UGEL SAN JUAN DE MIRAFLORES 01	Secundaria	Urbano	04/10/2016		225	94%	100%	Sí	100%		Sí	Sí

Código modular	Nombre	UGEL	Nivel	Área	Fecha de visita	Cargo del informante	Matriculados	Asistencia estudiantes	Presencia docentes	Asistencia directores/as	Presencia cuadernos	Suficiencia cuadernos	Agua y desagüe	Horas efectivas
774026	7080 JORGE BERNALES SALAS	UGEL SAN JUAN DE MIRAFLORES 01	Secundaria	Urbano	18/10/2016		240	77%	100%	Sí	100%	Sí	Sí	Sí
639732	7080 JORGE BERNALES SALAS	UGEL SAN JUAN DE MIRAFLORES 01	Primaria	Urbano	18/10/2016		361	91%	100%	Sí	100%	83%	Sí	Sí
328963	6011 SANTISIMA VIRGEN DE FATIMA	UGEL SAN JUAN DE MIRAFLORES 01	Primaria	Urbano	14/10/2016	SUBDIRECTOR/A	1225		100%		100%	100%	Sí	
329573	6152 STELLA MARIS	UGEL SAN JUAN DE MIRAFLORES 01	Secundaria	Urbano	03/10/2016		1118	79%	92%	Sí		Sí	Sí	Sí
328567	6073 JORGE BASADRE	UGEL SAN JUAN DE MIRAFLORES 01	Primaria	Urbano	21/10/2016	SUBDIRECTOR/A	620		100%		100%	17%	Sí	
493734	6093 CORONEL JUAN VALER SANDOVAL	UGEL SAN JUAN DE MIRAFLORES 01	Primaria	Urbano	06/10/2016		720	95%	100%	Sí		Sí	Sí	Sí
499699	REPUBLICA DEL ECUADOR	UGEL SAN JUAN DE MIRAFLORES 01	Secundaria	Urbano	13/10/2016	SUBDIRECTOR/A	1456	85%	93%	Sí	100%	60%	Sí	Sí
647065	6093 CORONEL JUAN VALER SANDOVAL	UGEL SAN JUAN DE MIRAFLORES 01	Secundaria	Urbano	06/10/2016		891					Sí	Sí	
501411	7061 HEROES DE SAN JUAN	UGEL SAN JUAN DE MIRAFLORES 01	Secundaria	Urbano	05/10/2016		482	79%	100%	Sí		Sí	Sí	Sí
497024	6152 STELLA MARIS	UGEL SAN JUAN DE MIRAFLORES 01	Primaria	Urbano	03/10/2016		1120	90%	100%	Sí	92%	75%	Sí	Sí
1656065	6152 STELLA MARIS	UGEL SAN JUAN DE MIRAFLORES 01	Inicial	Urbano	03/10/2016		174	74%	100%	Sí	100%	100%	Sí	Sí
501700	7069 CESAR VALLEJO	UGEL SAN JUAN DE MIRAFLORES 01	Secundaria	Urbano	27/10/2016		591	89%	100%	Sí		Sí	Sí	Sí
1475193	7209	UGEL SAN JUAN DE MIRAFLORES 01	Inicial	Urbano	19/10/2016		76						Sí	
482042	CESAR VALLEJO	UGEL SAN JUAN DE MIRAFLORES 01	Secundaria	Urbano	10/10/2016		450	88%	100%	Sí	0%	0%	Sí	Sí
639708	7082 JUAN DE ESPINOSA MEDRANO	UGEL SAN JUAN DE MIRAFLORES 01	Primaria	Urbano	11/10/2016		366	92%	100%	Sí	92%	25%	Sí	Sí

Código modular	Nombre	UGEL	Nivel	Área	Fecha de visita	Cargo del informante	Matriculados	Asistencia estudiantes	Presencia docentes	Asistencia directores/as	Presencia cuadernos	Suficiencia cuadernos	Agua y desagüe	Horas efectivas
870949	7082 JUAN DE ESPINOSA MEDRANO	UGEL SAN JUAN DE MIRAFLORES 01	Secundaria	Urbano	11/10/2016		230	84%	100%	Sí			Sí	Sí
1440973	7082 JUAN DE ESPINOSA MEDRANO	UGEL SAN JUAN DE MIRAFLORES 01	Inicial	Urbano	11/10/2016		138	86%	100%	Sí	100%	0%	Sí	Sí
694562	7081 JOSE MARIA ARGUEDAS A	UGEL SAN JUAN DE MIRAFLORES 01	Secundaria	Urbano	04/10/2016		605	94%	100%	Sí			Sí	NO
639674	7081 JOSE MARIA ARGUEDAS A	UGEL SAN JUAN DE MIRAFLORES 01	Primaria	Urbano	04/10/2016		643	91%	100%	Sí	100%	33%	Sí	Sí
582932	FE Y ALEGRIA 24	UGEL SAN JUAN DE MIRAFLORES 01	Secundaria	Urbano	17/10/2016		692						Sí	
1393453	7266 LAS MERCEDES	UGEL SAN JUAN DE MIRAFLORES 01	Secundaria	Urbano	25/10/2016		193	94%	100%	Sí			Sí	Sí
328161	6041	UGEL SAN JUAN DE MIRAFLORES 01	Primaria	Urbano	28/10/2016		375	84%	100%	Sí	100%	83%	Sí	Sí
323352	7069 CESAR VALLEJO	UGEL SAN JUAN DE MIRAFLORES 01	Primaria	Urbano	27/10/2016		596	97%	100%	Sí	100%	0%	Sí	Sí
329128	7061 HEROES DE SAN JUAN	UGEL SAN JUAN DE MIRAFLORES 01	Primaria	Urbano	05/10/2016		534	84%	100%	Sí	100%	17%	Sí	Sí
607143	6067 JUAN VELASCO ALVARADO	UGEL SAN JUAN DE MIRAFLORES 01	Secundaria	Urbano	27/10/2016		396	86%	100%	Sí			Sí	Sí
493338	FE Y ALEGRIA 24	UGEL SAN JUAN DE MIRAFLORES 01	Primaria	Urbano	17/10/2016		779				100%	83%	Sí	
1475318	7226-562 JOSE OLAYA BALANDRA	UGEL SAN JUAN DE MIRAFLORES 01	Secundaria	Urbano	25/10/2016		206	84%	100%	Sí			Sí	Sí
482059	6089 JORGE BASADRE GROHMANN	UGEL SAN JUAN DE MIRAFLORES 01	Primaria	Urbano	18/10/2016	SUBDIRECTOR/A	457	88%	100%	Sí	100%	100%	Sí	Sí
583476	6089 JORGE BASADRE GROHMANN	UGEL SAN JUAN DE MIRAFLORES 01	Secundaria	Urbano	18/10/2016	SUBDIRECTOR/A	510	81%	100%	Sí			Sí	Sí
1474899	7266 LAS MERCEDES	UGEL SAN JUAN DE MIRAFLORES 01	Primaria	Urbano	25/10/2016		297	96%	100%	Sí	92%	92%	Sí	Sí

Código modular	Nombre	UGEL	Nivel	Área	Fecha de visita	Cargo del informante	Matriculados	Asistencia estudiantes	Presencia docentes	Asistencia directores/as	Presencia cuadernos	Suficiencia cuadernos	Agua y desagüe	Horas efectivas
705053	MIGUEL GRAU SEMINARIO	UGEL SAN JUAN DE MIRAFLORES 01	Secundaria	Urbano	25/10/2016		460	82%	100%	Sí			NO	Sí
328468	6070 HEROES DEL ALTO CENEPA	UGEL SAN JUAN DE MIRAFLORES 01	Primaria	Urbano	24/10/2016		558	89%	100%	Sí	100%	33%	Sí	Sí
1656057	6065 PERU INGLATERRA	UGEL SAN JUAN DE MIRAFLORES 01	Inicial	Urbano	12/10/2016		196	71%	100%	Sí	100%	50%	Sí	Sí
607119	6048 JORGE BASADRE	UGEL SAN JUAN DE MIRAFLORES 01	Primaria	Urbano	17/10/2016		810	92%	93%	Sí	92%	33%	Sí	Sí
1656073	6048 JORGE BASADRE	UGEL SAN JUAN DE MIRAFLORES 01	Inicial	Urbano	17/10/2016		194	69%	100%	Sí	100%	100%	Sí	Sí
643148	6048 JORGE BASADRE	UGEL SAN JUAN DE MIRAFLORES 01	Secundaria	Urbano	17/10/2016		821	76%	36%	Sí			Sí	Sí
1518695	7085 SANTA ROSA	UGEL SAN JUAN DE MIRAFLORES 01	Inicial	Urbano	19/10/2016		46	78%	100%	Sí	100%	100%	NO	Sí
583088	6023	UGEL SAN JUAN DE MIRAFLORES 01	Secundaria	Urbano	05/10/2016		588	98%	93%	Sí			Sí	Sí
325613	JOSE FAUSTINO SANCHEZ CARRION	UGEL SAN JUAN DE MIRAFLORES 01	Secundaria	Urbano	13/10/2016		1425	93%	100%	Sí	100%	40%	Sí	NO
1438670	7056 SAN MARTIN DE PORRES	UGEL SAN JUAN DE MIRAFLORES 01	Inicial	Urbano	24/10/2016	DOCENTE ENCARGADO(A)	278	76%	100%	Sí	100%	100%	Sí	Sí
869032	MIGUEL GRAU SEMINARIO	UGEL SAN JUAN DE MIRAFLORES 01	Primaria	Urbano	25/10/2016		447	90%	100%	Sí	100%	83%	NO	Sí
869222	7102 SAN FRANCISCO DE ASIS	UGEL SAN JUAN DE MIRAFLORES 01	Secundaria	Urbano	24/10/2016		722	84%	79%	Sí			Sí	NO
1707157	7102 SAN FRANCISCO DE ASIS	UGEL SAN JUAN DE MIRAFLORES 01	Inicial	Urbano	24/10/2016		72	68%	100%	Sí	100%	100%	Sí	Sí
689984	7102 SAN FRANCISCO DE ASIS	UGEL SAN JUAN DE MIRAFLORES 01	Primaria	Urbano	24/10/2016		927	82%	100%	Sí	83%	75%	Sí	Sí
325597	ISAIAS ARDILES	UGEL SAN JUAN DE MIRAFLORES 01	Secundaria	Urbano	21/10/2016		912	88%	100%	Sí	100%	80%	Sí	NO

Código modular	Nombre	UGEL	Nivel	Área	Fecha de visita	Cargo del informante	Matriculados	Asistencia estudiantes	Presencia docentes	Asistencia directores/as	Presencia cuadernos	Suficiencia cuadernos	Agua y desagüe	Horas efectivas
328955	6010 HILDA B.CARRILLO	UGEL SAN JUAN DE MIRAFLORES 01	Primaria	Urbano	21/10/2016		332	83%	100%	Sí	100%	83%	Sí	Sí
643221	SAN JOSE	UGEL SAN JUAN DE MIRAFLORES 01	Secundaria	Urbano	14/10/2016		289	80%	100%	Sí	100%	60%	Sí	Sí
689968	7085 SANTA ROSA	UGEL SAN JUAN DE MIRAFLORES 01	Primaria	Urbano	19/10/2016		106	81%	100%	Sí	100%	100%	NO	Sí
481853	6065 PERU INGLATERRA	UGEL SAN JUAN DE MIRAFLORES 01	Secundaria	Urbano	12/10/2016		465	100%	100%	Sí		Sí	Sí	Sí
777243	7093 REPUBLICA DE FRANCIA	UGEL SAN JUAN DE MIRAFLORES 01	Secundaria	Urbano	11/10/2016	SUBDIRECTOR/A	676					Sí	Sí	
694604	7084 PERUANO SUIZO	UGEL SAN JUAN DE MIRAFLORES 01	Secundaria	Urbano	18/10/2016		825	92%	100%	Sí		Sí	Sí	Sí
647164	7084 PERUANO SUIZO	UGEL SAN JUAN DE MIRAFLORES 01	Primaria	Urbano	18/10/2016		868	94%	100%	Sí	92%	42%	Sí	Sí
583534	6070 HEROES DEL ALTO CENEPA	UGEL SAN JUAN DE MIRAFLORES 01	Secundaria	Urbano	24/10/2016		519	87%	93%	Sí		Sí	Sí	Sí
1367903	6070 HEROES DEL ALTO CENEPA	UGEL SAN JUAN DE MIRAFLORES 01	Inicial	Urbano	24/10/2016		119	67%	100%	Sí	100%	100%	Sí	Sí
694539	6041	UGEL SAN JUAN DE MIRAFLORES 01	Secundaria	Urbano	28/10/2016		328	78%	100%	Sí		Sí	Sí	Sí
329060	6023	UGEL SAN JUAN DE MIRAFLORES 01	Primaria	Urbano	05/10/2016		402	98%	100%	Sí	100%	17%	Sí	Sí
328419	6065 PERU INGLATERRA	UGEL SAN JUAN DE MIRAFLORES 01	Primaria	Urbano	12/10/2016		521	100%	94%	Sí	83%	8%	Sí	Sí
694430	7093 REPUBLICA DE FRANCIA	UGEL SAN JUAN DE MIRAFLORES 01	Primaria	Urbano	11/10/2016	SUBDIRECTOR/A	621				100%	0%	Sí	
775312	7223 MIGUEL COLINA MARIE	UGEL SAN JUAN DE MIRAFLORES 01	Primaria	Urbano	07/10/2016		199	82%	100%	Sí	100%	50%	Sí	Sí
1476258	7101	UGEL SAN JUAN DE MIRAFLORES 01	Secundaria	Urbano	03/10/2016	DOCENTE ENCARGADO(A)	126	81%	100%	Sí		Sí	Sí	Sí

Código modular	Nombre	UGEL	Nivel	Área	Fecha de visita	Cargo del informante	Matriculados	Asistencia estudiantes	Presencia docentes	Asistencia directores/as	Presencia cuadernos	Suficiencia cuadernos	Agua y desagüe	Horas efectivas
704940	623	UGEL SAN JUAN DE MIRAFLORES 01	Inicial	Urbano	03/10/2016	DOCENTE ENCARGADO(A)	172	71%	100%	Sí			Sí	Sí
694224	7101	UGEL SAN JUAN DE MIRAFLORES 01	Primaria	Urbano	03/10/2016	DOCENTE ENCARGADO(A)	247	86%	100%	Sí			Sí	Sí
728477	7210	UGEL SAN JUAN DE MIRAFLORES 01	Primaria	Urbano	27/10/2016		47	100%	100%	Sí			Sí	Sí
728469	7209	UGEL SAN JUAN DE MIRAFLORES 01	Primaria	Urbano	19/10/2016		226	92%	100%	Sí			Sí	Sí
322891	7056 SAN MARTIN DE PORRES	UGEL SAN JUAN DE MIRAFLORES 01	Primaria	Urbano	24/10/2016	DOCENTE ENCARGADO(A)	599	95%	100%	Sí	100%	50%	Sí	Sí
328435	6067 JUAN VELASCO ALVARADO	UGEL SAN JUAN DE MIRAFLORES 01	Primaria	Urbano	27/10/2016		343	86%	100%	Sí	100%	67%	Sí	Sí



### **ANEXO III: Instituciones Educativas Cerradas**

La siguiente tabla muestra el detalle de cada Institución Educativa que se encontró cerrada el día de la visita de monitoreo.

<b>Código local</b>	<b>Nombre</b>	<b>UGEL</b>	<b>Nivel</b>	<b>Matriculados</b>	<b>Fecha de la visita</b>	<b>Estado</b>	<b>Explicación</b>
308797	1127 LINCOLN	UGEL BRENA 03	PRIMARIA	473	17-oct.-16	Cerrado	OTROS
320879	ESTHER CACERES SALGADO	UGEL RIMAC 02	SECUNDARIA	676	07-oct.-16	Cerrado	OTROS