



PERÚ

Ministerio de Educación

Unidad de Gestión Educativa Local N° 07

Equipo de Estadística y Monitoreo

"Año de la Consolidación del Mar de Grau"
"Decenio de las Personas con Discapacidad en el Perú 2007 - 2016"
"Década de la Educación Inclusiva"

San Borja, 25 de Mayo del 2,016

OFICIO MULTIPLE N° 00007 -2016-DUGEL.07/APP-EEyM

Señor/(a)

Director (a) de la Institución Educativa.....

Coordinadora de PRONOEI.....

UGEL.07 - San Borja

Presente.-

ASUNTO : Censo Escolar, Local escolar y Cedula ID 2016.
REFERENCIA : R.M. N° 250-2013-ED
R.M. N° 572-2015-MINEDU
Oficio Múltiple N°004-2016-MINEDU-SPE-OSEE-UE

Tengo a bien dirigirme a usted, para saludarle cordialmente y al mismo tiempo comunicarle que ya se inició las Actividades Censales -2016, los formatos electrónicos en Excel ya están disponibles en su tablero de Control del director del sitio Web Escala- Estadística ONLINE- Acceso a Directores (<http://escale2.minedu.gob.pe/estadistica/ce/>).

El Director de la Institución Educativa o la Profesora Coordinadora para el caso de los programas no escolarizados son responsables de la calidad, confiabilidad y oportunidad de la información estadística que reporta vía electrónica.

Asimismo, se adjunta la Programación y Cronograma de las Actividades Estadísticas - 2016.

Atentamente,



Edgar
Edgar Fredy Puma Huacac
Jefe del Área de Planificación y Presupuesto
UGEL 07



EFPH/JAPP
NVC/EEyM



PERÚ

Ministerio de Educación

Unidad de Gestión Educativa Local N° 07

Equipo de Estadística y Montaje

"Año de la Consolidación del Mar de Grau"
"Decenio de las Personas con Discapacidad en el Perú 2007 - 2016"
"Década de la Educación Inclusiva"

PROGRAMACIÓN Y CRONOGRAMA DE ACTIVIDADES ESTADÍSTICAS-2016

N°	DOCUMENTO	DIRIGIDO A II.EE.	NIVEL Y/O MODALIDAD	PUBLICACIÓN FORMATO ELECTRÓNICO EN LA PÁGINA WEB MINEDU ESCALE	FECHA DE ENTREGA	LLENADO Y ENVÍO DE FORMATO ELECTRÓNICO	FECHA LIMITE DE ENVÍO DE FORMATO ELECTRÓNICO	OBSERVACIONES
1	Censo Escolar: Modulo Matricula y Recursos	Publicas, Convenios, Otro Sector Público y Privadas	Todas	25-05-16	Mayo-Junio	Mayo-Junio	30-06-16	Imprimir Constancia de Envío
2	Censo Escolar: Modulo de Local Escolar Cedula 11	Publicas, Convenios, Otro Sector Público y Privadas	Todas Se excluye a PRONOEI	25-05-16	Mayo-Junio	Mayo-Junio	30-06-16	Imprimir Constancia de Envío
3	Cedula ID: Identificación de la Institución Educativa	Publicas, Convenios, Otro Sector Público y Privadas	Todas Se excluye a PRONOEI	25-05-16	Mayo-Junio	Mayo-Junio	30-06-16	Imprimir Constancia de Envío
4	Censo Escolar: Modulo de Resultado del Ejercicio Educativo	Publicas, Convenios, Otro Sector Público y Privadas	Todas	Diciembre	Diciembre - Enero-2017	Información al Finalizar el año	Diciembre-Enero del 2017	Imprimir Constancia de Envío
						Información del Periodo de Recuperación	Febrero del 2017	

Se recomienda a los señores directores y coordinadoras cumplir con las fechas programadas para evitar sanciones posteriores por entrega extemporánea de la información.



EFPH/JAPP
NVC/EE:M



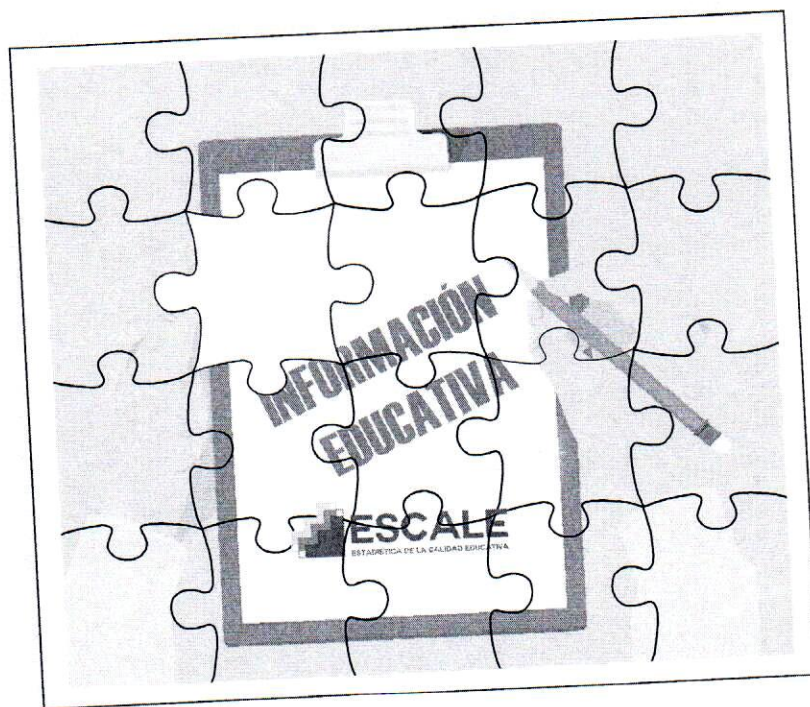
CENSO 2016

CENSO
ESCOLAR

CENSO
DRE/UGEL

Sé la pieza clave

Tu participación contribuye a mejorar el conocimiento de
nuestra realidad educativa.



Infórmate en tu DRE/UGEL o en escale.minedu.gob.pe

f /MineduPeru
t @MineduPeru




PERÚ

Ministerio
de Educación



CENSO
ESCOLAR
2016

¿Cómo reporto la
información de mi
institución educativa?



1 ¿QUÉ ES EL CENSO ESCOLAR?

El Censo ESCOLAR es un proceso que se realiza anualmente y recoge información detallada de las instituciones educativas y programas no escolarizados, públicos y privados, de todo el país.

Gracias al Censo ESCOLAR podemos saber cómo va evolucionando el sistema educativo en aspectos como estudiantes matriculados, niveles de atraso escolar, promoción, repetición, deserción, número de personal docente y administrativo, infraestructura educativa, entre otros.



Es muy importante enviar a tiempo la información de tu institución educativa al Censo ESCOLAR, pues con estos datos el Minedu y otras entidades organizan acciones, y destinan recursos económicos y logísticos a instituciones educativas de todo el país.

El Censo ESCOLAR, consta de tres módulos:

1. Matrícula, Docentes y Recursos (mayo a junio)
2. Local Escolar (mayo a junio)
3. Resultado del Ejercicio Educativo
(Resultado a diciembre, entrega en enero)
(Resultado a febrero, entrega en marzo)

CENSO
ESCOLAR
2016






2

¿QUÉ ES ESCALE?

El sitio web **ESCALE** (Estadística de Calidad Educativa) es una herramienta que ofrece información detallada sobre las instituciones educativas registradas en todo el Perú y una amplia gama de datos estadísticos del sector educación. La principal fuente para **ESCALE** son los reportes del Censo **ESCOLAR** y el Censo de **DRE/UGEL**.

Con **ESCALE** también puedes obtener información personalizada de tu institución educativa. Por ejemplo, podrás consultar los niveles de atraso escolar, repetición, retiro, aprobación, entre otros indicadores, y hacer comparaciones año tras año.



estadística
on-line


Ingresa a "Estadística on-line"
para reportar la información
de tu institución educativa.



A)

Antes de iniciar el llenado de la cédula borrador, ten a la mano los siguientes documentos:

- Plan Anual de Trabajo (PAT) de la IE.
- Nómina de Matrícula.
- Cuadro de Asignación de Personal (CAP).
- Cuadro de Distribución de Horas.



B)

Completa la información solicitada en los cuadros de la cédula borrador de manera secuencial y prestando atención a las notas al pie de cada cuadro o tabla.

GRADO DE ESTUDIOS

Año	TOTAL		1º		
	H	M	H	M	h
1º de Jul. al 31 de Dic. del año...	10	9	7	9	3
2008					
2007	6	8	6	8	
2006	3	1	1	1	
	1				

C)

Si tienes duda sobre algún dato, es mejor no incluirlo hasta que puedas verificarlo. Toda la información debe ajustarse a la realidad.

D)

El total o subtotal debe ser igual a la suma de la información ingresada por fila o columna, según corresponda. Para el llenado de la cédula borrador puedes utilizar el sistema de "palotes" u otro que facilite el conteo.

Puedes obtener las cédulas borrador de la siguiente manera:

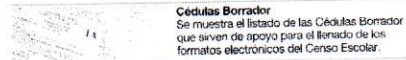
1. Ingresas a:



2. Haz clic en:



3. Selecciona y descarga la cédula que te corresponda:



Cédulas Borrador
Se muestra el listado de las Cédulas Borrador que sirven de apoyo para el llenado de los formatos electrónicos del Censo Escolar.



Puedes descargar las cédulas electrónicas de la siguiente manera:

1. Ingresa a:



2. Haz clic en:



3. Accede a:



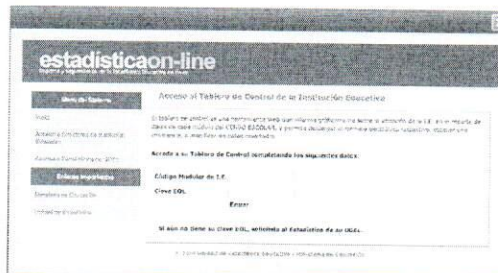
ETAPA 2: LLENADO DE LAS CÉDULAS ELECTRÓNICAS

A) Luego que hayas accedido a "Acceso de Directores", ingresa al "Tablero de Control" con el Código Modular de tu IE y tu Clave EOL.

B)  Descargar

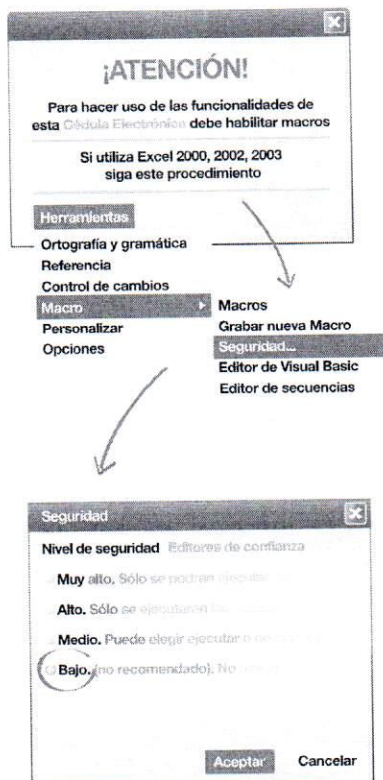
Descarga la **CÉDULA ELECTRÓNICA** en tu disco duro o USB.

C) Abre la cédula en el programa Excel.



¿Si no tengo mi clave EOL?

Debes ponerte en contacto con el personal estadístico de la DRE/UGEL para obtener o hacer cambios de tu Clave EOL.



D) Importante: activa la opción “Macro” para que el documento pueda ser validado y enviado.

E) Completa los datos solicitados en la **CÉDULA ELECTRÓNICA** usando la información ingresada en la **CÉDULA BORRADOR**. Puedes hacer esto sin conexión a Internet.

F) Finalmente, cuando hayas transcrito y validado toda la información en la **CÉDULA ELECTRÓNICA**, haz clic en la pestaña “Envío”. Los datos serán enviados y se emitirá una constancia. Es necesario estar conectado a Internet.

G) Si después de haber enviado la cédula encuentras algún error en la información reportada, puedes repetir el paso anterior.

¡ATENCIÓN!

Si usas Excel 2007, 2010 o 2013, selecciona las siguientes opciones:

- “Archivo”
- “Opciones”
- “Centro de Confianza”
- “Habilitar Macros”



Si has terminado de reportar todas tus nóminas de estudiantes en el sistema SIAGIE, esta información aparecerá automáticamente en la CÉDULA ELECTRÓNICA correspondiente a tu institución educativa de educación básica regular.

Sin embargo, si aún no has reportado los datos de tus estudiantes en el SIAGIE, de ninguna manera debes postergar el envío de datos al CENSO ESCOLAR, ya que este cuenta con plazo límite y servirá para la toma de decisiones del sector.



Sé la pieza clave



PERÚ

Ministerio
de Educación

(01) 615-5800, anexo 21215
escale.minedu.gob.pe