



RAPINFO

Todos JUNTOS
POR UN BUEN
AÑO ESCOLAR 2018

“MONITOREO RÁPIDO DEL SERVICIO EDUCATIVO” Módulo RAPIDOC

Lima, julio de 2018

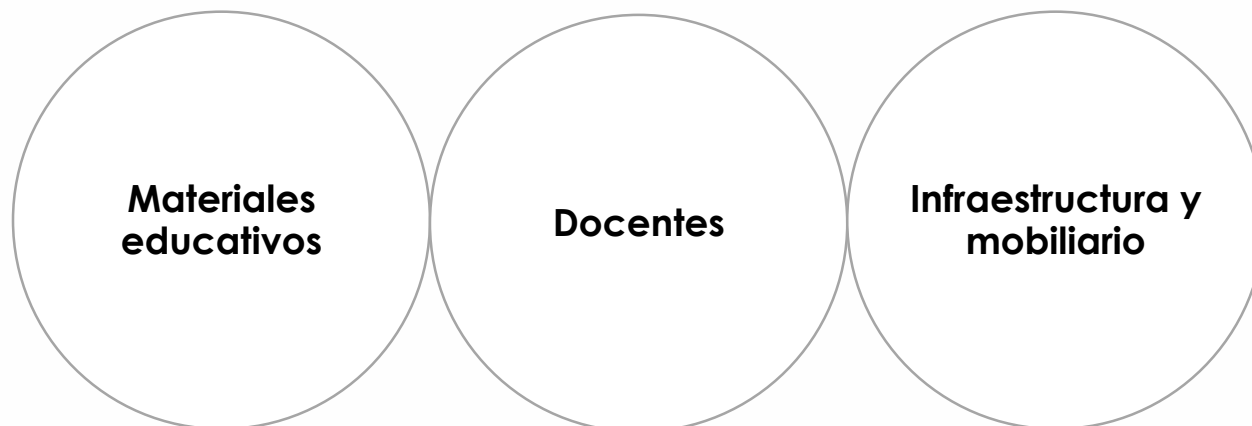
DAGED



PERÚ
Ministerio
de Educación

LOS SERVICIOS QUE DEBE RECIBIR EL ESTUDIANTE

¿Cómo sabemos que el servicio ha llegado al estudiante?



LOGRO DE APRENDIZAJES

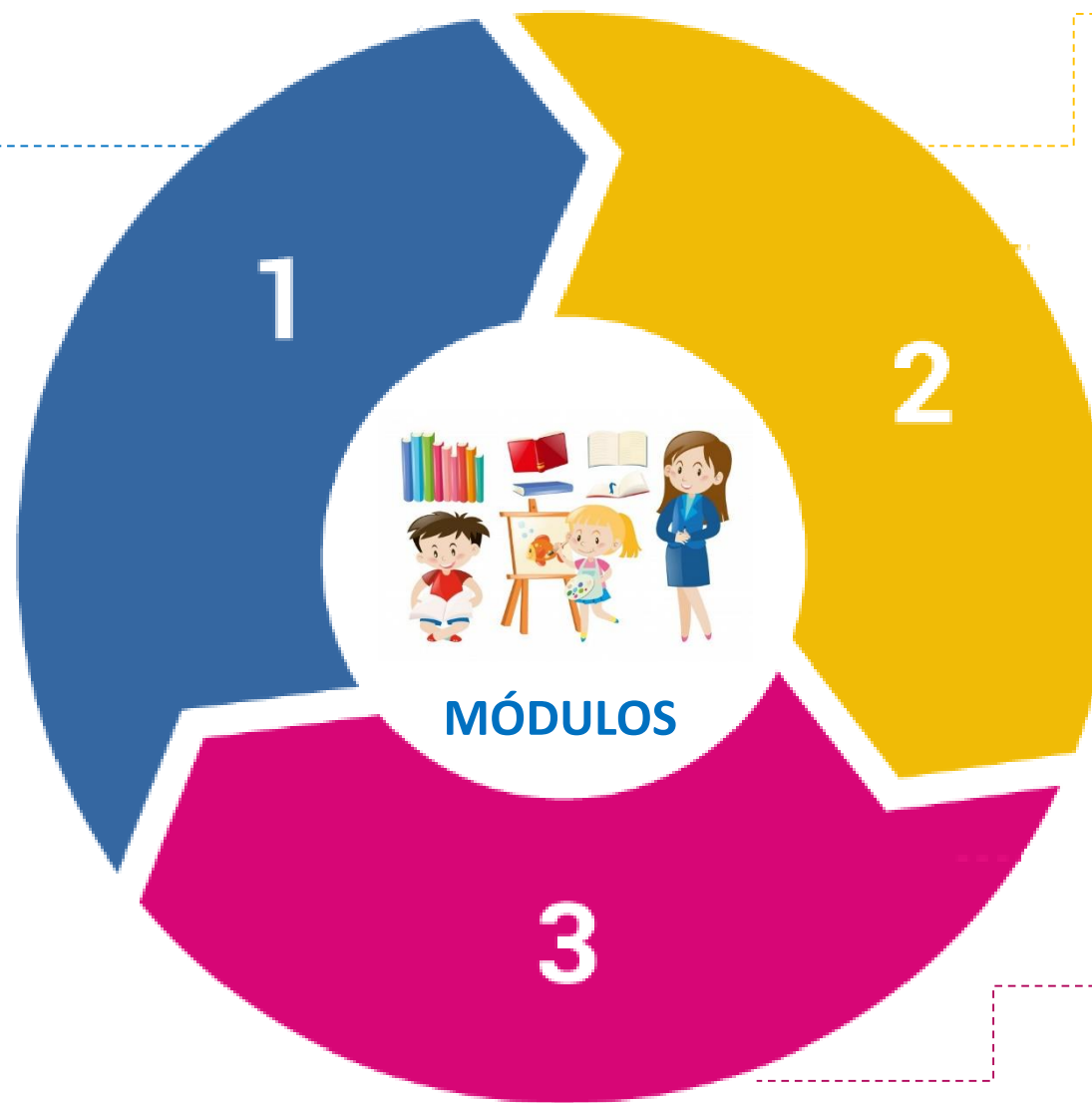
¿Cómo sabemos en qué condiciones llega el servicio al estudiante?

Valor del servicio educativo: Cantidad suficiente, oportunidad y calidad



RapiMate

Monitoreo de la entrega de los cuadernos de trabajo a los estudiantes



RapiDoc

Monitoreo del desarrollo de las horas lectivas en Comunicación y Matemática

RapiInfra

Monitoreo de las condiciones de infraestructura y mobiliario de las II.EE.

OBJETIVO DEL RAPINFO

Que las UGEL incorporen en su gestión el desarrollo de prácticas de monitoreo que permita el recojo de información y toma de decisiones rápidas sobre las condiciones del servicio educativo que se brinda a los estudiantes en las II.EE.



INDICADORES A MEDIR



Número y porcentaje de estudiantes que recibieron oportunamente los cuadernos de trabajo.
Número y porcentaje de instituciones educativas que entregaron oportunamente los cuadernos de trabajo a los estudiantes.



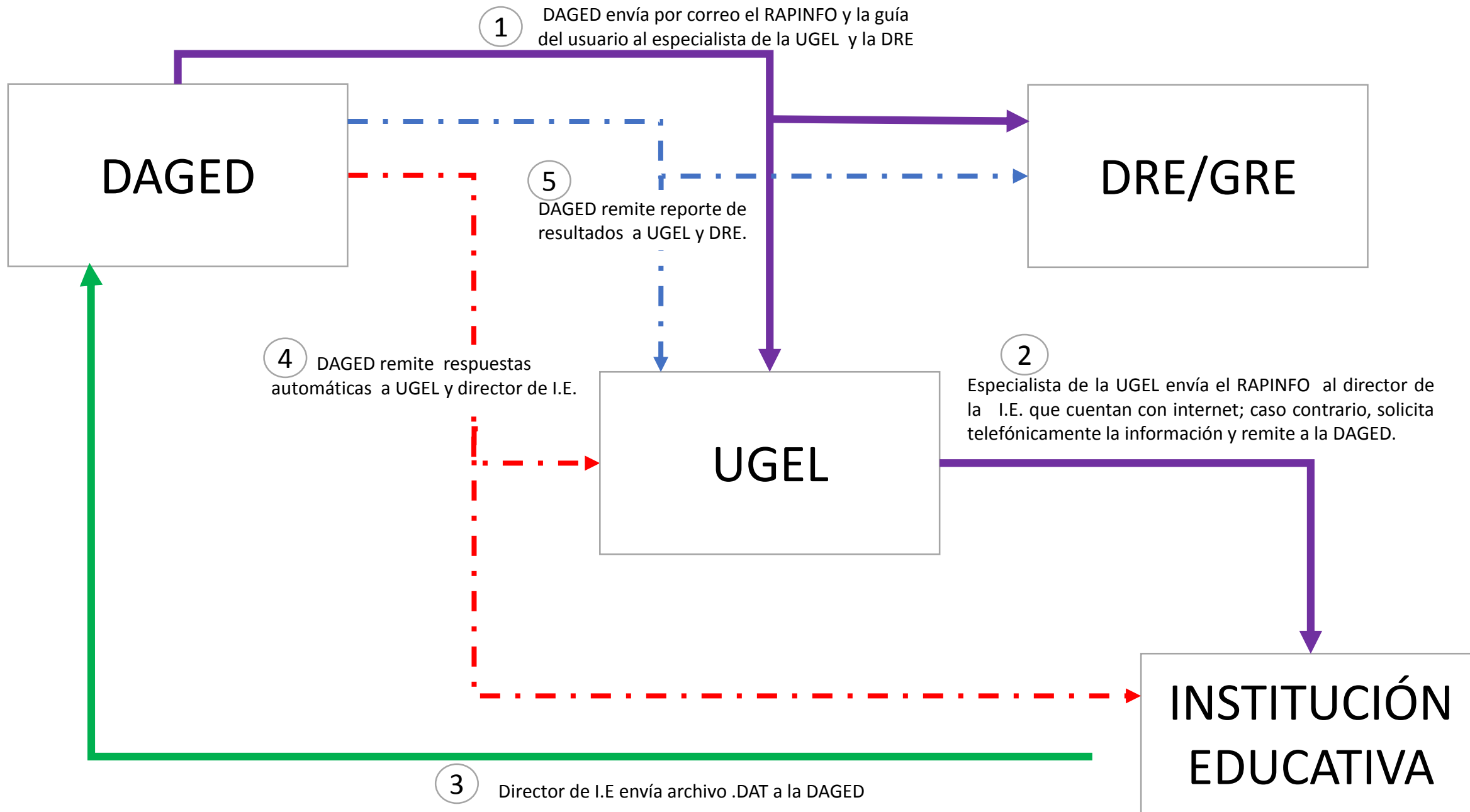
Número y porcentaje de estudiantes que reciben las horas lectivas completas de Matemática y Comunicación.



Número y porcentaje de estudiantes que cuentan con mobiliario para el desarrollo de clases

ORGANIZACIÓN PARA LA IMPLEMENTACIÓN

| INSTANCIA | ACTORES | FUNCIONES BÁSICAS |
|------------------------------|------------------------------------|--|
| MINEDU (DAGED) | Equipo de Validación y Seguimiento | Elaborar la herramienta de gestión. Elaborar material de apoyo y orientación. Realizar el seguimiento. Brindar asistencia técnica a las UGEL. |
| DRE/GRE | Dirección/Gerencia | Supervisar la implementación de todo el proceso de monitoreo con la herramienta RAPINFO. |
| UGEL | Dirección/Jefaturas | Realizar el seguimiento a la implementación del monitoreo con la de la herramienta RAPINFO. |
| | Responsable RAPIMATE/RAPIDOC | Generar y remitir información |
| INSTITUCIÓN EDUCATIVA | Director de Institución Educativa | Generar información y/o brindar información solicitada por la UGEL. |



Ingreso de información en el RAPIDOC



MENU PRINCIPAL

Escoger una opción

RAPIDOC-2018-02

Opciones:

1. Encuesta Materiales Educativos (Rapimate).
2. Encuesta Docentes (Rapidoc).
3. Encuesta Infraestructura.
4. Generar Archivo .DAT para enviar.
5. Cargar archivo de encuesta.
6. Lista de I.E. Encuestas.
9. Salir de la aplicación.

Observar este código que indica la versión actual del RAPIDOC

Digite 2 para ingresar al módulo RAPIDOC

Seleccionar opción:

Arrastre el cursor hacia la derecha

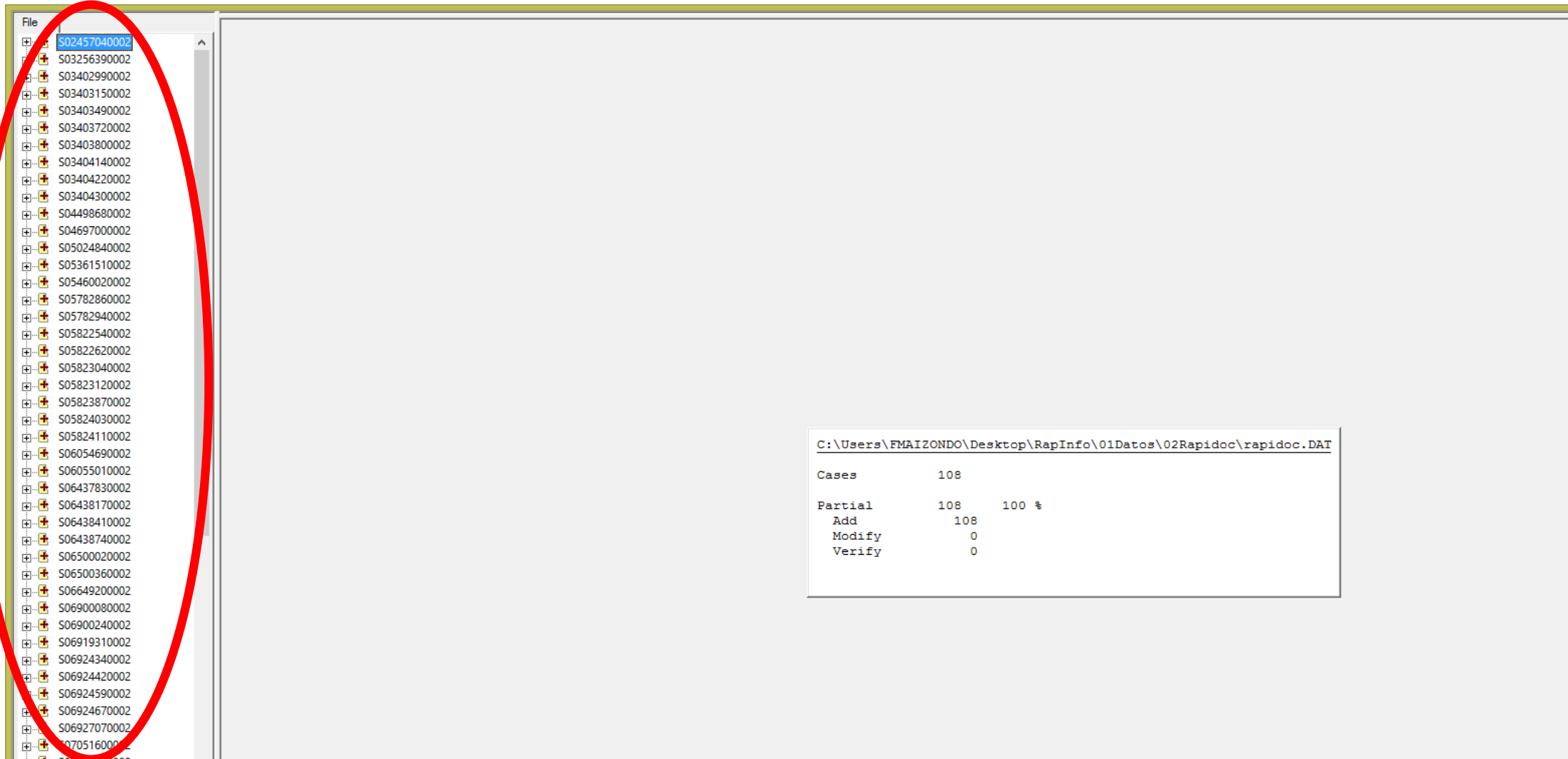


```
C:\Users\FMAIZONDO\Desktop\RapInfo\01Datos\02Rapidoc\rapidoc.DAT
```

| | | |
|---------|-----|-------|
| Cases | 108 | |
| Partial | 108 | 100 % |
| Add | 108 | |
| Modify | 0 | |
| Verify | 0 | |

Información sobre la cantidad y el estado de las encuestas.

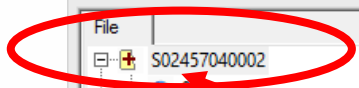
CÓDIGOS MODULARES DE LAS II EEE DEL ÁMBITO DE LA UGEL



The image shows a screenshot of a file explorer window. On the left, a list of files with icons and alphanumeric codes is visible. The first file, 'S02457040002', is highlighted in blue and circled in red. The main area of the window is empty. A small preview window is open, displaying the following data:

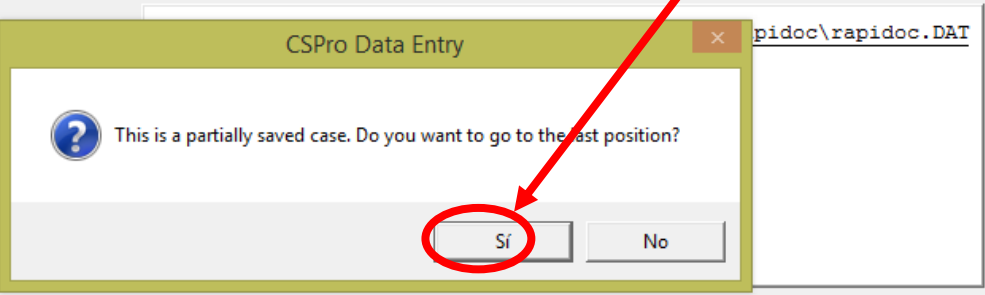
```
C:\Users\FMAIZONDO\Desktop\RapInfo\01Datos\02Rapidoc\rapidoc.DAT
```

| | | |
|---------|-----|-------|
| Cases | 108 | |
| Partial | 108 | 100 % |
| Add | 108 | |
| Modify | 0 | |
| Verify | 0 | |



Haga doble click en la carpeta seleccionada

Luego, haga click en Sí



VALIDACIÓN Y/O ACTUALIZACIÓN DE DATOS

Rapidoc - Este menú está activo sólo mientras se están llenando la encuesta: [Ver registros](#) [Guardar](#) [Anterior](#) [Siguiente](#) [Volver al menú principal](#)

File Case

Ingrese el número de teléfono celular o fijo de la I.E. (Opcional)

R@PIDOC UGEL Código: UGEL Nombre: Fecha de Encuesta: Hora Inicio: Hora fin:

1. Datos de la Institución Educativa

1.1. Código Modular: 1.2. Nivel de la I.E.:

1.3. Nombre de la I.E.:

1.4. Distrito de la I.E.:

1.5. Telefono de la I.E.: (Digite el código de la ciudad + el número telefónico)

2. Datos del Director. Complete y/o actualice los datos

2.1. DNI del director:

2.2. Nombres del director:

2.3. Número de celular:

2.4. Correo Electrónico:

2.5. Condición y situación del Director:

3. Datos del reemplazante.

3.1. DNI del reemplazante

3.2. Nombres

3.3. Número de celular

3.4. Correo Electrónico

3.5. Observaciones

Datos para actualizar o completar

Indique la condición o situación del director de la I.E.

Rapidoc - Este menú está activo sólo mientras se están llenando la encuesta: Ver registros Guardar Anterior Siguiente Volver al menú principal

File Case

**Me podría confirmar si los datos personales son correctos y usted es director de la I.E.?
Si es el director, me podría decir cuál es su condición como director?**

R@PIDOC UGEL Código: 1,5,0,1,0,7 UGEL Nombre: UGEL 06 ATE Fecha de Encuesta: 3,0,0,4,2,0,1,8 Hora Inicio: 1,0,2,8 Hora fin:

1. Datos de la Institución Educativa

S,0,3,4,0,3,7,2,0,0,0,2

- 1.1. Código Modular: 0,3,4,0,3,7,2 1.2. Nivel de la I.E.: SECUNDARIA
1.3. Nombre de la I.E.: JOSEFA CARRILLO Y ALBORNOZ
1.4. Distrito de la I.E.: LURIGANCHO
1.5. Telefono de la I.E.: 2,3,6,5,5,5,4,4,2 (Digite el código de la ciudad + el número telefónico)

2. Datos del Director. Complete y/o actualice los datos

- 2.1. DNI del director: 2,0,1,2,1,3,3,5
2.2. Nombres del director: ROBINSON MAIZONDO SALDAÑA
2.3. Número de celular: 9,4,7,5,4,0,2,3,3
2.4. Correo Electrónico: HUACHOSPERU@GMAIL.COM
2.5. Condición y situación del Director: 1

3. Datos del reemplazante.

- 3.1. DNI del reemplazante
3.2. Nombres
3.3. Número de celular
3.4. Correo Electrónico
3.5. Observaciones

Condición y situación del Director

1 Designado.
 2 Encargado.
 3 Por funciones.
 4 Está ausente (personales, sancionado, licencia por salud, luto)

← [] →

Haga click en la opción que corresponda

LISTADO DE ESTUDIANTES POR QUIENES SE PREGUNTA

Rapidoc - Este menú está activo sólo mientras se están llenando la encuesta:

File Case

Lista de Estudiantes Seleccionados para la encuesta.

R@PIDOC UGEL Código: UGEL Nombre: Fecha de Encuesta: Hora Inicio: Hora fin:

Código Modular: Nombre de la I.E.:

4. Lista de estudiantes de secundaria

4.1. Cantidad de estudiantes a encuestar:

| | Grado | Sección | Cód Estudiante DNI | Nombres |
|----|-------|---------|--------------------|------------------------------------|
| 1 | 1ro | I A | 60771661 | AMY DOMINIQUE PALACIOS COUMEL |
| 2 | 1ro | I B | 70446943 | MATEO TELAYA PEREZ |
| 3 | 1ro | I C | 74038812 | MATEO GUILLERMO FERNANDEZVELA FRAN |
| 4 | 1ro | I D | 74053538 | JUAN DIEGO SERSEN VALDEIGLESIAS |
| 5 | 2do | II A | 75728830 | MARIA ALESSANDRA PANICCIA GONZALEZ |
| 6 | 2do | II B | 76443089 | ADRIANO PALZA PINEDO |
| 7 | 2do | II C | 70767606 | NICOLAS YVANOR RODRIGUEZ |
| 8 | 2do | II D | 76396818 | LUIS SEBASTIAN MALPARTIDA CAZARTEL |
| 9 | 3ro | III A | 73421133 | JUAN CARLOS MUÑOZ ROJAS |
| 10 | 3ro | III B | 73489174 | JOAQUIN EDUARDO VELARDE LEYVA |
| 11 | 3ro | III C | 70348258 | LEONARDO ELIAS SANCHEZ PACHAS VERA |
| 12 | 3ro | III D | 73187502 | IAN TRYON GILT |

Escriba "1" para continuar con la encuesta.

Digita 1 para continuar la encuesta





se están llenando la encuesta: [Ver registros](#) [Guardar](#) [Anterior](#) [Siguiete](#) [Volver al menú principal](#)

¿Me podría confirmar si los datos del estudiante son correctos?

| | | | | | |
|--|--|---|---|---|--------------------------------|
| R@PIDOC | UGEL Código: <input type="text" value="1,5,0,1,0,7"/> | UGEL Nombre: <input type="text" value="UGEL 06 ATE"/> | Fecha de Encuesta: <input type="text" value="3,0,0,4,2,0,1,8"/> | Hora Inicio: <input type="text" value="1,1,1,8"/> | Hora fin: <input type="text"/> |
| Código Modular: <input type="text" value="0,3,2,5,6,3,9"/> | Nombre de la I.E.: <input type="text" value="FAP JOSE ABELARDO QUIÑONES"/> | Nro. de estudiantes seleccionados: <input type="text" value="0,2,2"/> | Nro. de estudiantes encuestados: <input type="text" value="0,0,1"/> | | |

5. Datos del Estudiante

| | |
|--|--|
| 5.1. DNI: <input type="text" value="6,0,7,7,1,6,6,1"/> | 5.2. Código del Estudiante: <input type="text" value="0,8,1,5,2,7,8,1,1,0,0,2,9,0"/> |
| 5.3. Nombres: <input type="text" value="AMY DOMINIQUE"/> | |
| 5.4. Apellidos: <input type="text" value="PALACIOS COUMEL"/> | |
| 5.6. Año/Grado: <input type="text" value="PRIMERO"/> | 5.7. Sección: <input type="text" value="I A"/> |
| 5.8. Confirmar si los datos del estudiante son correctos y se encuentra en el grado y sección que se indica <input type="checkbox"/> | |

Escriba el número de la opción seleccionada

Confirmar si los datos del estudiant...

- 1 Si, son correctos
- 2 Esta en otro grado
- 3 No asiste
- 4 Traslada a otra I.E.
- 5 Retirado de la I.E.

HORARIO DE CLASES DEL ESTUDIANTE



se están llenando la encuesta: [Ver registros](#) [Guardar](#) [Anterior](#) [Siguiete](#) [Volver al menú principal](#)

Seleccione los días que lleva el área de MATEMÁTICA el estudiante AMY DOMINIQUE PALACIOS COUMEL en la ultima semana.

| | | | | | |
|--|--|---|---|---|--------------------------------|
| R@PIDOC | UGEL Código: <input type="text" value="1,5,0,1,0,7"/> | UGEL Nombre: <input type="text" value="UGEL 06 ATE"/> | Fecha de Encuesta: <input type="text" value="3,0,0,4,2,0,1,8"/> | Hora Inicio: <input type="text" value="1,1,1,8"/> | Hora fin: <input type="text"/> |
| Código Modular: <input type="text" value="0,3,2,5,6,3,9"/> | Nombre de la I.E.: <input type="text" value="FAP JOSE ABELARDO QUIÑONES"/> | | Nro. de estudiantes seleccionados: <input type="text" value="0,2,2"/> | | |
| Año/Grado: <input type="text" value="PRIMERO"/> | Sección: <input type="text" value="I A"/> | | Nro. de estudiantes encuestados: <input type="text" value="0,0,1"/> | | |

6. Horario del Estudiante.

6.1. Selecciona los días y horas que el estudiante recibe clases de :

6.2. Marcar las horas de clase del estudiante

| Día | Horas |
|-----------|----------------------|
| Lunes | <input type="text"/> |
| Martes | <input type="text"/> |
| Miercoles | <input type="text"/> |
| Jueves | <input type="text"/> |
| Viernes | <input type="text"/> |

Marque los días que lleva el área

L Lunes
 M Martes
 X Miércoles
 J Jueves
 V Viernes

Seleccione los días que lleva el área

6.3. Seleccione al docente del área(Presione ENTER para ver la lista):

Si el Docente del Área no aparece en la lista, agregar en los siguientes campos(*)

(*) DNI del Docente:

(*) Apellidos del Docente:

(*) Nombre del Docente:

6.4 Seleccionar que otras área dicta el docente

HORARIO DEL ESTUDIANTE

Rapidooc - Este menú está activo sólo mientras se están llenando la encuesta: Ver registros Guardar Anterior Siguiente Volver al menú principal

File Case

Seleccione las horas que lleva el área de MATEMÁTICA el estudiante AMY DOMINIQUE PALACIOS COUMEL el día %HORARIO_DIA%.

R@PIDOC UGEL Código: 1,5,0,1,0,7 UGEL Nombre: UGEL 06 ATE Fecha de Encuesta: 3,0,0,4,2,0,1,8 Hora Inicio: 1,1,1,8 Hora fin: , , , , , ,

Código Modular: 0,3,2,5,6,3,9 Nombre de la I.E.: FAP JOSE ABELARDO QUIÑONES Nro. de estudiantes seleccionados: 0,2,2 Nro. de estudiantes encuestados: 0,0,1

Año/Grado: PRIMERO Sección: I A

6. Horario del Estudiante.

6.1. Selecciona los días y horas que el estudiante **AMY DOMINIQUE PALACIOS COUMEL** recibe clases de **MATEMÁTICA** : **LX, , , , ,**

6.2. Marcar las horas de clase del estudiante

| Día | Horas |
|-----------|-------|
| Lunes | |
| Martes | |
| Miercoles | |
| Jueves | |
| Viernes | |

6.3. Seleccione al docente del área

Si el Docente del Área no aparece agregar en los siguientes campos

(*) DNI del Docente:

(*) Apellidos del Docente:

(*) Nombre del Docente:

6.4. Seleccionar que otras área dicta el docente

Seleccione las horas del Lunes

- 1 1ra Hora
- 2 2da Hora
- 3 3ra Hora
- 4 4ta Hora
- 5 5ta Hora
- 6 6ta Hora
- 7 7ma Hora
- 8 8va Hora
- 9 9na Hora

Seleccione las horas de clase del área.

HORARIO DEL ESTUDIANTE

Rapidoc - Este menú está activo sólo mientras se están llenando la encuesta: [Ver registros](#) [Guardar](#) [Anterior](#) [Siguiete](#) [Volver al menú principal](#)

File Case

Seleccione al docente del área de MATEMÁTICA de la lista mostrada.

R@PIDOC UGEL Código: 1,5,0,1,0,7 UGEL Nombre: UGEL 06 ATE Fecha de Encuesta: 3,0,0,4,2,0,1,8 Hora Inicio: 1,1,1,8 Hora fin: _____

Código Modular: 0,3,2,5,6,3,9 Nombre de la I.E.: FAP JOSE ABELARDO QUIÑONES Nro. de estudiantes seleccionados: 0,2,2 Nro. de estudiantes encuestados: 0,0,1

Año/Grado: PRIMERO Sección: I A

6. Horario del Estudiante.

6.1. Selecciona los días y horas que el estudiante **AMY DOMINIQUE PALACIOS COUMEL** recibe clases de **MATEMÁTICA** : **L, X**

6.2. Marcar las horas de clase del estudiante

| Día | Horas |
|-----------|-------|
| Lunes | 1, 2 |
| Martes | _____ |
| Miercoles | 4, 5 |
| Jueves | _____ |
| Viernes | _____ |

6.3. Seleccione al docente del área(Presione ENTER para ver la lista): _____

Si el Docente del Área no aparece en la lista, agregar en los siguientes campos(*)

(*) DNI del Docente: _____

(*) Apellidos del Docente: _____

(*) Nombre del Docente: _____

6.4 Seleccione que otras área dicta el docente _____

1

Atención a los días y horas de clase

2

Presione enter para ver listado de docentes

IDENTIFICACIÓN DEL DOCENTE

Rapidoc - Este menú está activo sólo mientras se están llenando la encuesta: Ver registros Guardar Anterior Siguiente Volver al menú principal

File Case

Seleccione al docente del área de MATEMÁTICA de la lista mostrada.

R@PIDOC UGEL Código: 1,5,0,1,0,7 UGEL Nombre: UGEL 06 ATE Fecha de Encuesta: 3,0,0,4,2,0,1,8 Hora Inicio: 1,1,1,8 Hora fin: []

Código Modular: 0,3,2,5,6,3,9 Nombre de la I.E.: FAP JOSE ABELARDO QUIÑONES Nro. de estudiantes seleccionados: 0,2,2 Nro. de estudiantes encuestados: 0,0,1

Año/Grado: PRIMERO Sección: I A

6. Horario del Estudiante.

6.1. Selecciona los días y horas que el estudiante AMY DOMINIQUE PALACIOS COUMEL recibe clases de MATEMÁTICA : LX

6.2. Marcar las horas de clase del estudiante

| Día | Horas |
|--------|-------|
| Lunes | 1,2 |
| Martes | [] |

Select Case

| Key | DOCENTE DNI | DOCENTE APE PAT | DOCENTE APE_MAT | DOCENTE_NOMBRES | |
|------|-------------|-----------------------|-----------------|-----------------|-------------------------------------|
| 0010 | 99999999 | NO EXISTE EN LA LISTA | | | <input checked="" type="checkbox"/> |

(*) DNI del Docente: []

(*) Apellidos del Docente: []

(*) Nombre del Docente: []

6.4 Seleccionar que otras área dicta el docente []

Si el docente no aparece en la lista, selecciones la opción "NO ESTA EN LA LISTA" y completar los siguientes datos

IDENTIFICACIÓN DEL DOCENTE

Rapidoc - Este menú está activo sólo mientras se están llenando la encuesta: Ver registros Guardar Anterior Siguiente Volver al menú principal

File Case

Nombres del docente del área de MATEMÁTICA.

R@PIDOC UGEL Código: 1,5,0,1,0,7 UGEL Nombre: UGEL 06 ATE Fecha de Encuesta: 3,0,0,4,2,0,1,8 Hora Inicio: 1,1,1,8 Hora fin: _____

Código Modular: 0,3,2,5,6,3,9 Nombre de la I.E.: FAP JOSE ABELARDO QUIÑONES Nro. de estudiantes seleccionados: 0,2,2 Nro. de estudiantes encuestados: 0,0,1

Año/Grado: PRIMERO Sección: I A

6. Horario del Estudiante.

6.1. Selecciona los días y horas que el estudiante **AMY DOMINIQUE PALACIOS COUMEL** recibe clases de **MATEMÁTICA** : **LX**

6.2. Marcar las horas de clase del estudiante

| Día | Horas |
|-----------|-------|
| Lunes | 1,2 |
| Martes | |
| Miercoles | 4,5 |
| Jueves | |
| Viernes | |

6.3. Seleccione al docente del área(Presione ENTER para ver la lista): **NO EXISTE EN LA LISTA**

Si el Docente del Área no aparece en la lista, agregar en los siguientes campos(*)

(*) DNI del Docente: 2,0,1,4,5,6,9,8

(*) Apellidos del Docente: **GOMEZ ROJAS**

(*) Nombre del Docente: **SANTIAGO**

6.4 Seleccionar que otras área dicta el docente _____

Completado los datos del docente, digite enter para seleccionar que otras áreas dicta

DICTADO EN OTRAS ÁREAS

Rapidoc - Este menú está activo sólo mientras se están llenando la encuesta: Ver registros Guardar Anterior Siguiente Volver al menú principal

File Case

El docente ¿Qué otras áreas dicta?

R@PIDOC UGEL Código: 1,5,0,1,0,7 UGEL Nombre: UGEL 06 ATE Fecha de Encuesta: 3,0,0,4,2,0,1,8 Hora Inicio: 1,1,1,8 Hora fin: []

Código Modular: 0,3,2,5,6,3,9 Nombre de la I.E.: FAP JOSE ABELARDO QUIÑONES Nro. de estudiantes seleccionados: 0,2,2 Nro. de estudiantes encuestados: 0,0,1

Año/Grado: PRIMERO Sección: I A

6. Horario del Estudiante.

6.1. Selecciona los días y horas que el estudiante **AMY DOMINIQUE PALACIOS COUMEL** recibe clases de **MATEMÁTICA** : **L, X, . . .**

6.2. Marcar las horas de clase del estudiante

| Día | Horas |
|-----------|--------------------|
| Lunes | 1, 2, . . . |
| Martes | [. . .] |
| Miercoles | 4, 5, . . . |
| Jueves | [. . .] |
| Viernes | [. . .] |

6.3. Seleccione al docente del área (Presione ENTER p
NO EXISTE EN LA LISTA

Si el Docente del Área no aparece en la lista, agregar en los siguientes campos(*)

(*) DNI del Docente: **2,0,1,4,5,6,9,8**

(*) Apellidos del Docente: **GOMEZ ROJAS**

(*) Nombre del Docente: **SANTIAGO**

6.4. Seleccionar que otras área dicta el docente [. . .]

¿Qué otras áreas enseña?

- A Matemática
- B Comunicación
- C Inglés
- D Arte
- E Historia, Geografía y Economía
- F Formación Ciudadana y Cívica
- G Persona, Familia y Relaciones Humanas
- H Educación Física
- I Educación Religiosa
- J Ciencia, Tecnología y Ambiente
- K Educación para el trabajo
- L Tutoría

Seleccione que otra áreas (además de matemática y comunicación) dicta el docente.

INDICA HORAS Y GRADO QUE DICTA EN OTRAS ÁREAS

Rapidoc - Este menú está activo sólo mientras se están llenando la encuesta: Ver registros Guardar Anterior Siguiente Volver al menú principal

Indique la cantidad de horas asignadas que tiene el docente al área de %AE_NOMBRE%.

R@PIDOC UGEL Código: 1,5,0,1,0,7 UGEL Nombre: UGEL 06 ATE Fecha de Encuesta: 3,0,0,4,2,0,1,8 Hora Inicio: 1,1,1,8 Hora fin:

Código Modular: 0,3,2,5,6,3,9 Nombre de la I.E.: FAP JOSE ABELARDO QUIÑONES Nro. de estudiantes seleccionados: 0,2,2 Nro. de estudiantes encuestados: 0,0,1

Año/Grado: PRIMERO Sección: I A

6.5 Indicar la cantidad de horas y el grado que dicta el docente **GOMEZ ROJAS SANTIAGO** en otras áreas

| Área Curricular | Horas | Grados |
|---------------------------------------|----------------------|----------------------|
| matematica | <input type="text"/> | <input type="text"/> |
| Comunicacion | <input type="text"/> | <input type="text"/> |
| Inglés | <input type="text"/> | <input type="text"/> |
| Arte | <input type="text"/> | <input type="text"/> |
| Historia, Geografía y Economía | <input type="text"/> | <input type="text"/> |
| Formacion ciudadana y Civica | <input type="text"/> | <input type="text"/> |
| Persona, Familia y relaciones humanas | <input type="text"/> | <input type="text"/> |
| Educacion Fisica | <input type="text"/> | <input type="text"/> |
| Educacion Religiosa | <input type="text"/> | <input type="text"/> |
| Ciencia, Tecnologia y Ambiente | <input type="text"/> | <input type="text"/> |
| Educacion para el trabajo | <input type="text"/> | <input type="text"/> |
| Tutoria | <input type="text"/> | <input type="text"/> |

Indicar las horas y el grado que dicta el docente en otras áreas.

Si el docente seleccionó Historia, Geografía y Economía; automáticamente las áreas anteriores se bloquean

Rapidoc - Este menú está activo sólo mientras se están llenando la encuesta: Ver registros Guardar Anterior Siguiente Volver al menú principal

Indique el grado/año del área de %AE_NOMBRE%.

R@PIDOC UGEL Código: 1,5,0,1,0,7 UGEL Nombre: UGEL 06 ATE Fecha de Encuesta: 3,0,0,4,2,0,1,8 Hora Inicio: 1,1,1,8 Hora fin:

Código Modular: 0,3,2,5,6,3,9 Nombre de la I.E.: FAP JOSE ABELARDO QUIÑONES Nro. de estudiantes seleccionados: 0,2,2 Nro. de estudiantes encuestados: 0,0,1

Año/Grado: PRIMERO Sección: I A

6.5 Indicar la cantidad de horas y el grado que dicta el docente GOMEZ ROJAS SANTIAGO en otras áreas

| Área Curricular | Horas | Grados |
|---------------------------------------|-------|---------|
| Matematica | | |
| Comunicacion | | |
| Ingles | | |
| Arte | | |
| Historia, Geografía y Economía | 0,3 | 1,1,1,1 |
| Formacion ciudadana y Civica | | |
| Persona, Familia y relaciones humanas | | |
| Educacion Fisica | | |
| Educacion Religiosa | | |
| Ciencia, Tecnologia y Ambiente | 0,4 | 2,1,1,1 |
| Educacion para el trabajo | | |
| Tutoria | | |

Indique el grado/año del área : C...

- 1 Primero
- 2 Segundo
- 3 Tercero
- 4 Cuarto
- 5 Quinto

Si el docente seleccionó Historia, Geografía y Economía; y, CTA; automáticamente las áreas anteriores y posteriores a las áreas mencionadas se bloquean.

No dejar de señalar los grados que dicta el docente en otras áreas

ASISTENCIA DEL DOCENTE

Rapidoc - Este menú está activo sólo mientras se están llenando la encuesta: [Ver registros](#) [Guardar](#) [Anterior](#) [Siguiete](#) [Volver al menú principal](#)

Indicar si el docente **GOMEZ ROJAS SANTIAGO** estuvo ausente durante la última semana.

R@PIDOC UGEL Código: UGEL Nombre: Fecha de Encuesta: Hora Inicio: Hora fin:

Código Modular: Nombre de la I.E.: Nro. de estudiantes seleccionados: Nro. de estudiantes encuestados:

Año/Grado: Sección:

7. Presencia del docente.

7.1. El docente estuvo ausente durante la ultima semana?

7.2. ¿Qué días estuvo ausente?

7.3. ¿Cuál fue la razón de su ausencia?

7.4. Marque las horas que estuvo ausente según

| Día | Horas |
|-----------|----------------------|
| Lunes | <input type="text"/> |
| Martes | <input type="text"/> |
| Miercoles | <input type="text"/> |
| Jueves | <input type="text"/> |
| Viernes | <input type="text"/> |

¿Estuvo ausente la ultima semana?

1 Si 2 No

el docente?

emplazo

Tomar atención que solo se pregunta por los días laborables de la última semana

Rapidoc - Este menú está activo sólo mientras se están llenando la encuesta: [Ver registros](#) [Guardar](#) [Anterior](#) [Siguiente](#) [Volver al menú principal](#)

Indicar si el docente GOMEZ ROJAS SANTIAGO estuvo ausente durante la última semana.

R@PIDOC UGEL Código: UGEL Nombre: Fecha de Encuesta: Hora Inicio: Hora fin:

Código Modular: Nombre de la I.E.: Nro. de estudiantes seleccionados:
 Nro. de estudiantes encuestados:

Año/Grado: Sección:

7. Presencia del docente.

7.1. El docente estuvo ausente durante la ultima semana?

7.2. ¿Qué días estuvo ausente? ¿Estuvo ausente la ultima semana?

7.3. ¿Cuál fue la razón de su ausencia? el docente?


7.4. Marque las horas que estuvo ausente según emplazo

| Día | Horas |
|-----------|----------------------|
| Lunes | <input type="text"/> |
| Martes | <input type="text"/> |
| Miércoles | <input type="text"/> |
| Jueves | <input type="text"/> |
| Viernes | <input type="text"/> |

Entry Message (U -3194)

Usted terminó de completar los datos del área Matemática

Completada la información, haga clic en "OK" para continuar con el mismo estudiante pero con datos del área de Comunicación.



**Ahora generaremos el
archivo .DAT**



MENU PRINCIPAL

Escoger una opción

RAPIDOC-2018-02

Opciones:

1. Encuesta Materiales Educativos (Rapimate).
2. Encuesta Docentes (Rapidoc).
3. Encuesta Infraestructura.
4. Generar Archivo .DAT para enviar.
5. Cargar archivo de encuesta.
6. Lista de I.E. Encuestas.
9. Salir de la aplicación.

Escribir 4 en el recuadro inferior para generar el archivo .DAT

Seleccionar opción:

MENU PRINCIPAL

Escoger una opción

RAPIDOC-2018-02

1

Opciones:

1. Encuesta Materiales Educativos (Rapimate).
2. Encuesta Docentes (Rapidoc).
3. Encuesta Infraestructura.
4. Generar Archivo .DAT para enviar.
5. Cargar archivo de encuesta.
6. Lista de I.E. Encuestas.
9. Salir de la aplicación.

Seleccionar opción: 4

Atento a la ventana emergente, el 02 corresponde al archivo .DAT de RAPIDOC

Show

| ID del archivo | Descripción del archivo a generar | |
|----------------|-----------------------------------|---|
| 01 | Generar archivo .DAT de Rapimate | ✓ |
| 02 | Generar archivo .DAT de Rapidoc | ✗ |
| 03 | Generar archivo .DAT de Rapinfra | ↻ |

☞

ENVIO DE ARCHIVOS

Descripción de envío

Resultados:

Directorio: C:\Users\FMAIZONDO\Desktop\RapInfo\

Nombre del archivo: _____

Usuario: FMAIZONDO _____

Tamaño del archivo: 0 Byte _____

Fecha de envío: 02/05/2018

Hora de envío: 16:57:25

Número de encuestas: _____ 0

Observaciones:

El archivo RAPIDOC_ENVIAR_FC4DD443647D.DAT, NO se generó debido a que no hay Encuestas realizadas de forma completa, proceda a tomar la encuesta correctamente con la opción 2 Encuesta Docentes (Rapidoc).

Opciones:

Digite "9" para volver al menú principal.

Ok:

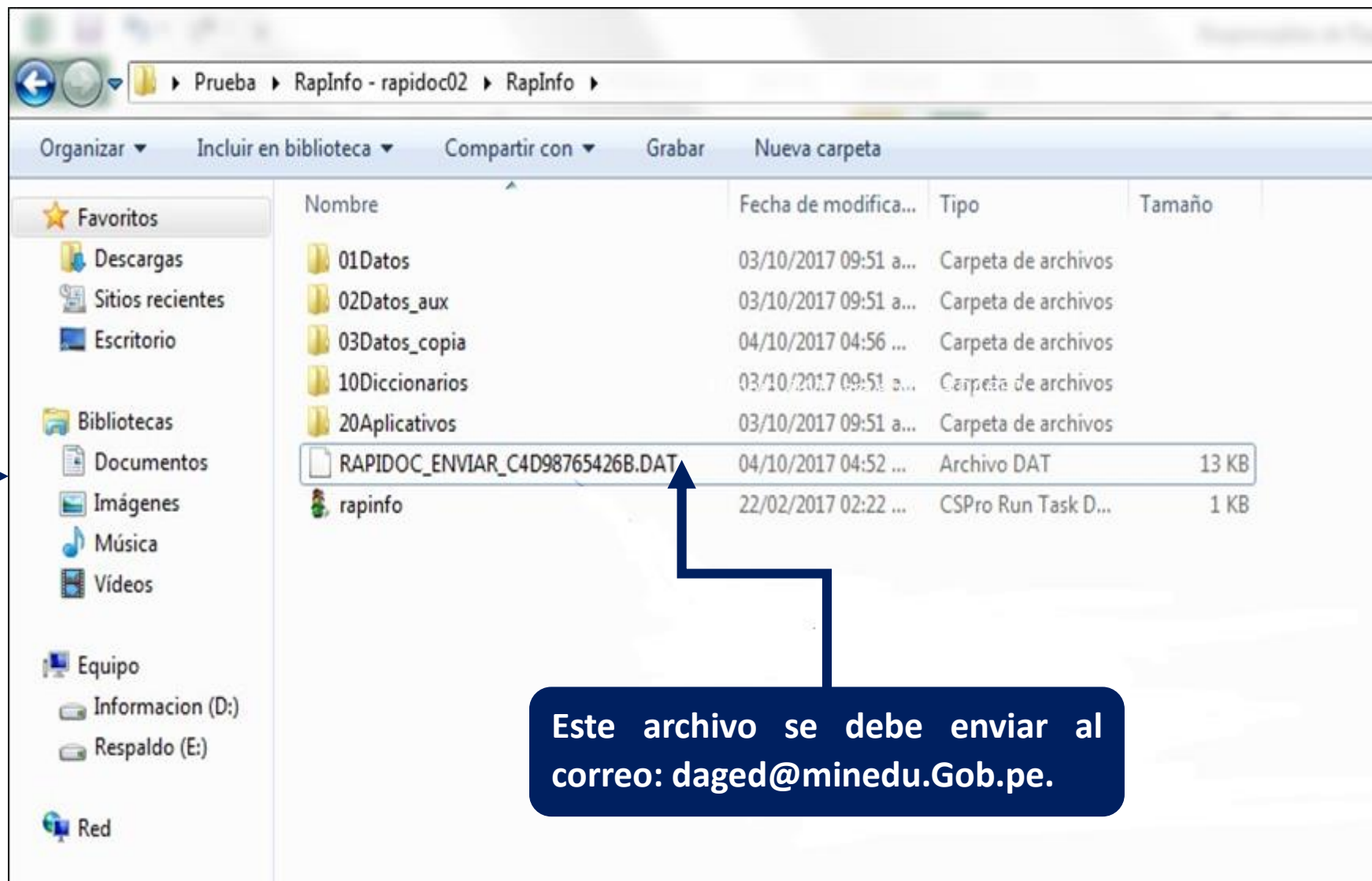
Atento a la ventana de observaciones. En ella se confirma la generación de la información.

Escriba el 9 para retornar al menú principal.

Continuando:

Aparece el “Menu Principal”, debe salir con la opción 9.

Se visualiza la presente pantalla



Este archivo se debe enviar al correo: daged@minedu.Gob.pe.