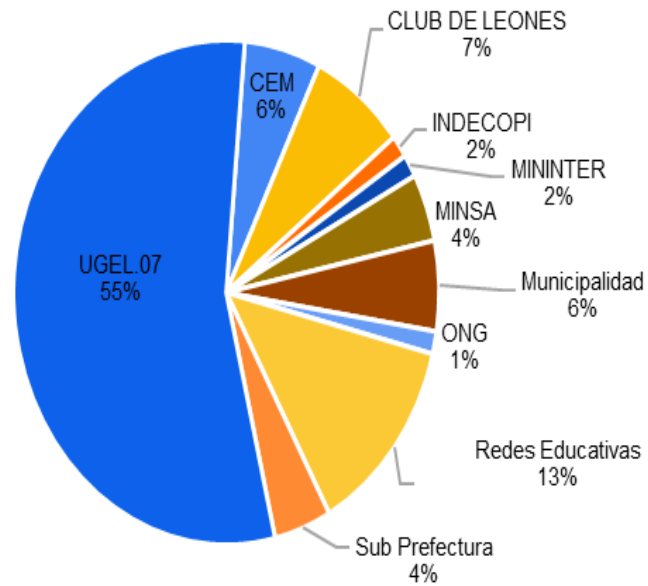




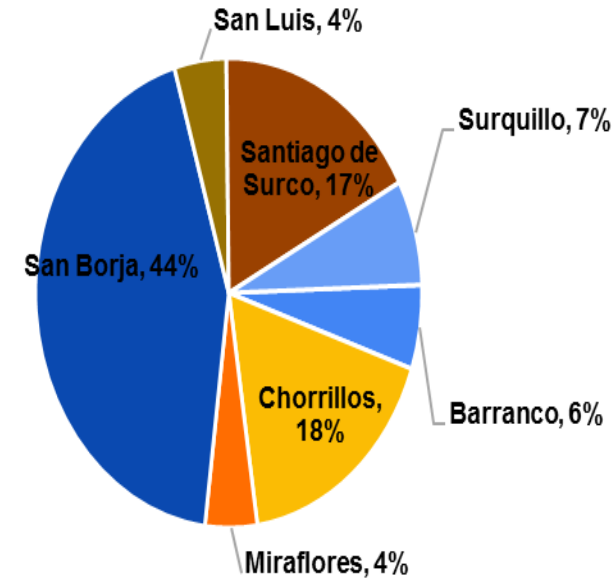
# “MANCOMUNIDAD EDUCATIVA, JUNTOS POR UNA MEJOR EDUCACIÓN”

Resultados de la encuesta de satisfacción de  
la gestión de mancomunidad educativa,  
juntos por una mejor educación  
Ugel.07

## Participantes por Organizacion



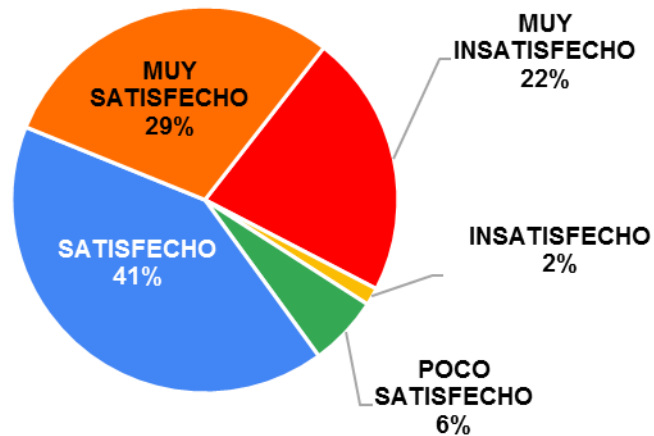
## PARTICIPANTES POR DISTRITO



ESTA CUADRO HACE VER EL NIVEL DE PARTICIPACIÓN POR CADA DISTRITO DEL AMBITO DE LA UGEL.07

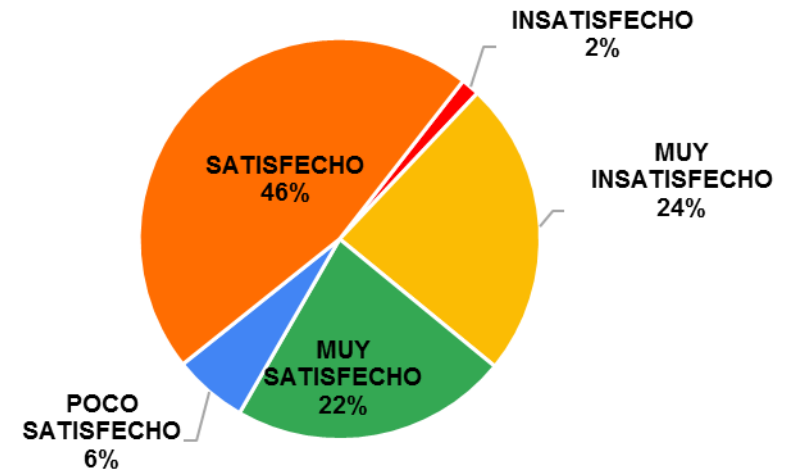
**RESPECTO A LAS ACTIVIDADES QUE SE DESARROLLAN EN LA MANCOMUNIDAD**

[1.1-Los temas tratados fueron suficientes y relevantes para alcanzar el objetivo de la Mancomunidad Educativa en la UGEL.07]



**RESPECTO A LAS ACTIVIDADES QUE SE DESARROLLAN EN LA MANCOMUNIDAD**

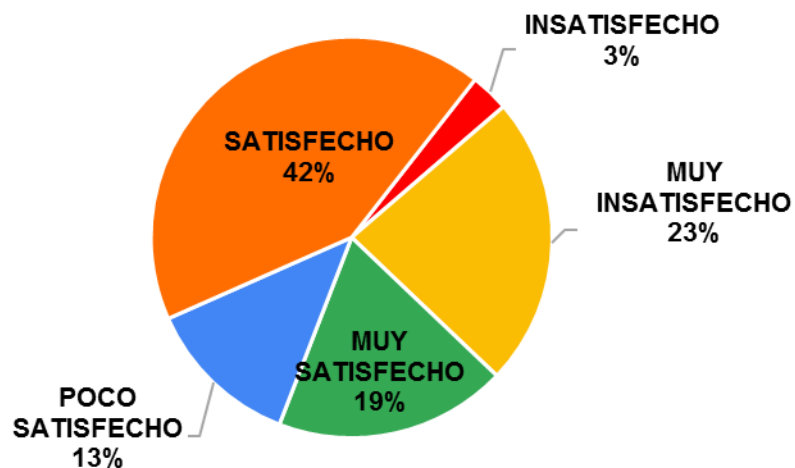
[1.2.-La conformación de los Comités impulsores para Elaborar el Proyecto Educativo Local en los siete distritos fue oportuna, relevante y útil para mejorar la educación en el ámbito de la U



El 76 % de encuestados señalan y expresan su satisfacción con la mancomunidad educativa, juntos por una mejor educación mejora la educación respecto a los temas y a la conformación de los Comités Técnicos Impulsores para elaborar los siete proyectos educativos locales en los distritos del ámbito de la Ugel.07

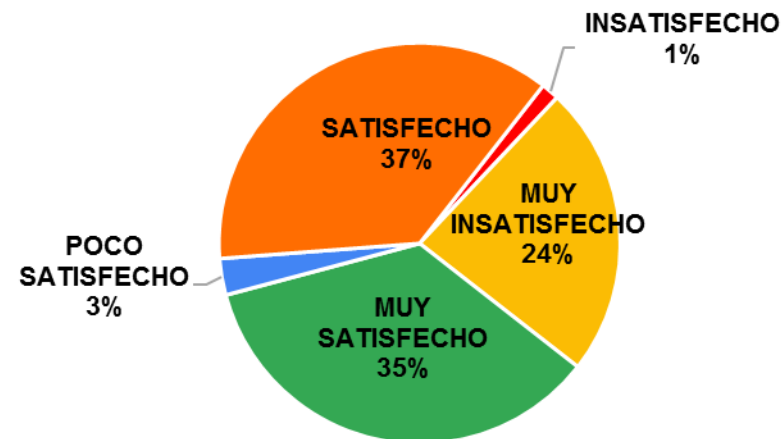
### RESPECTO A LAS ACTIVIDADES QUE SE DESARROLLAN EN LA MANCOMUNIDAD

[1.3.-La elaboración y aprobación de los Proyectos Educativos Locales en los siete distritos respondieron a tu expectativa de líder de la entidad a la que perteneces.]



### RESPECTO A LAS ACTIVIDADES QUE SE DESARROLLAN EN LA MANCOMUNIDAD

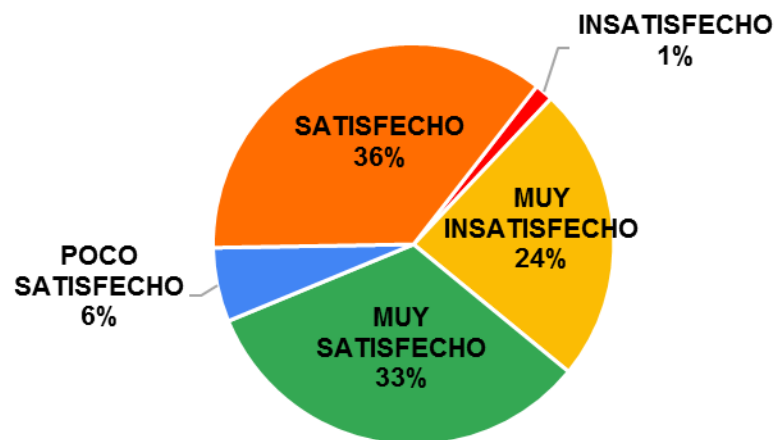
[1.4.-Las 16 Ferias Informativas llevadas a cabo desde el 2017 a la fecha, sirvió para que la ciudadanía conozca de los programas de su entidad a la que pertenece y de los demás.]



El 74 % de encuestados señalan y expresan su satisfacción con la mancomunidad educativa, juntos por una mejor educación mejora la educación respecto a la elaboración de los siete proyectos educativos locales en los distritos del ámbito de la Ugel.07

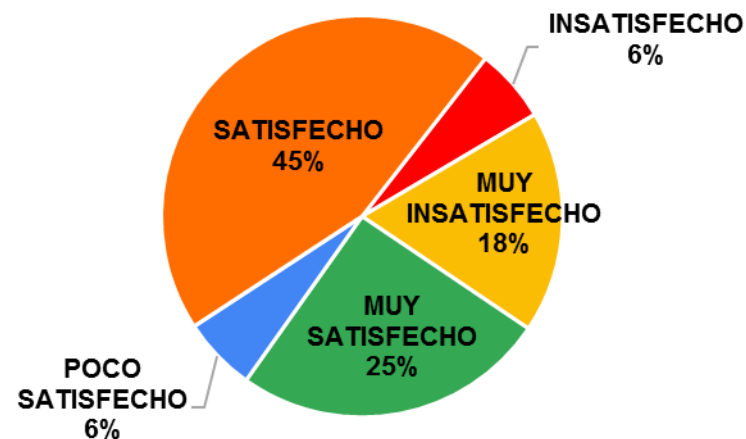
### RESPECTO A LAS ACTIVIDADES QUE SE DESARROLLAN EN LA MANCOMUNIDAD

[1.5.-Los siete acuerdos firmados entre la Ugel.07 y las Municipalidades para implementar los Proyectos Educativos Locales, entrega de los cuadernos de trabajo y alimentos de Qali Warma a lo



### RESPECTO AL DESARROLLO DE LAS REUNIONES VIRTUALES

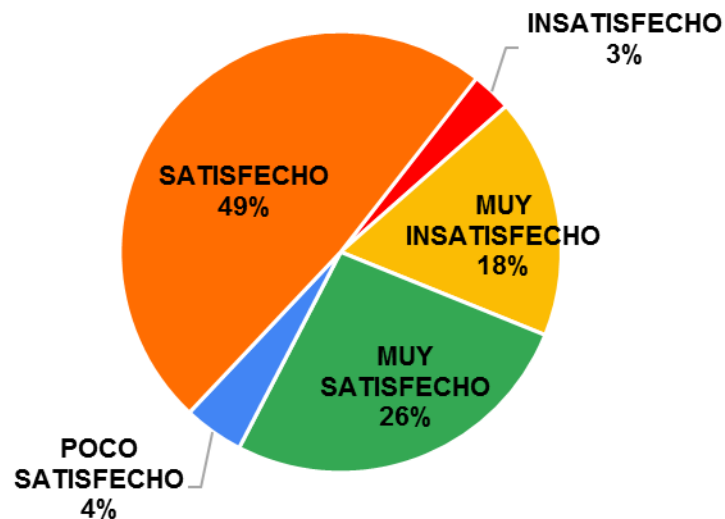
[2.1.-Los tiempos establecidos se han cumplido conforme a lo programado.



El 76 % de encuestados señalan y expresan su satisfacción con la mancomunidad educativa, juntos por una mejor educación mejora la educación respecto a los siete acuerdos para implementar los proyectos educativos locales, entrega de los cuadernos de trabajo y alimentos Qalywarma.

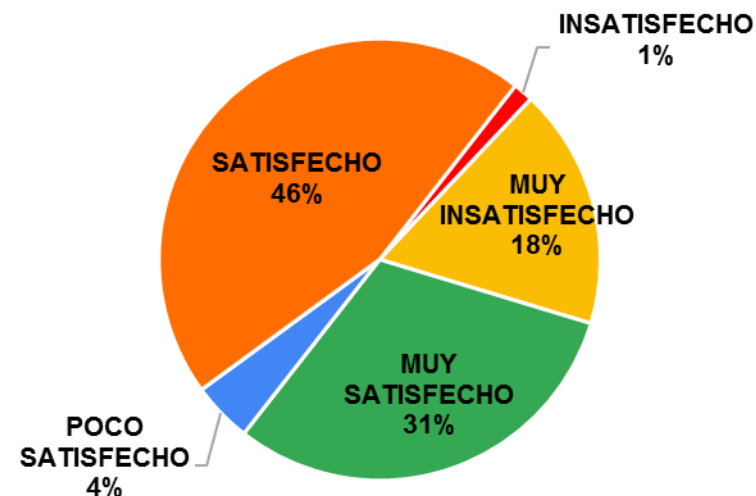
### RESPECTO AL DESARROLLO DE LAS REUNIONES VIRTUALES

2.2.-[La conducción de la Mancomunidad Educativa, fue clara y de fácil entendimiento]



### RESPECTO AL DESARROLLO DE LAS REUNIONES VIRTUALES

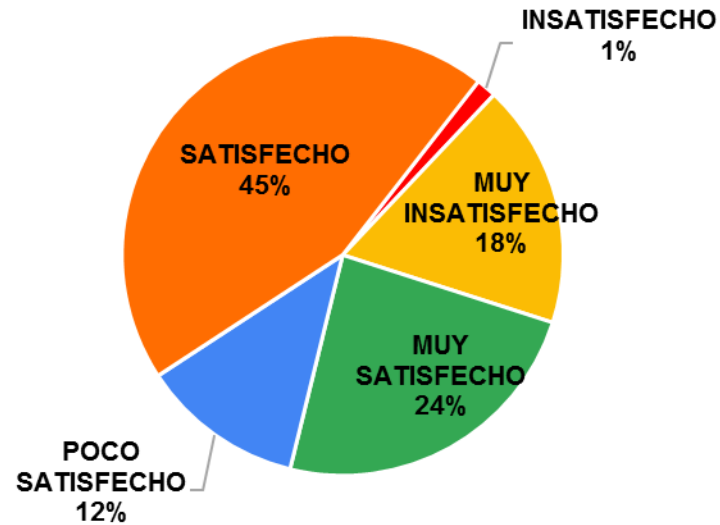
[2.3.-La Mancomunidad permite: reflexión, análisis y participación en los temas de tu interés.]



El 92 % de encuestados señalan y expresan su satisfacción con la mancomunidad educativa, juntos por una mejor educación mejora la educación respecto a la conducción de la gestión de la Mancomunidad desde el 2017 a la fecha.

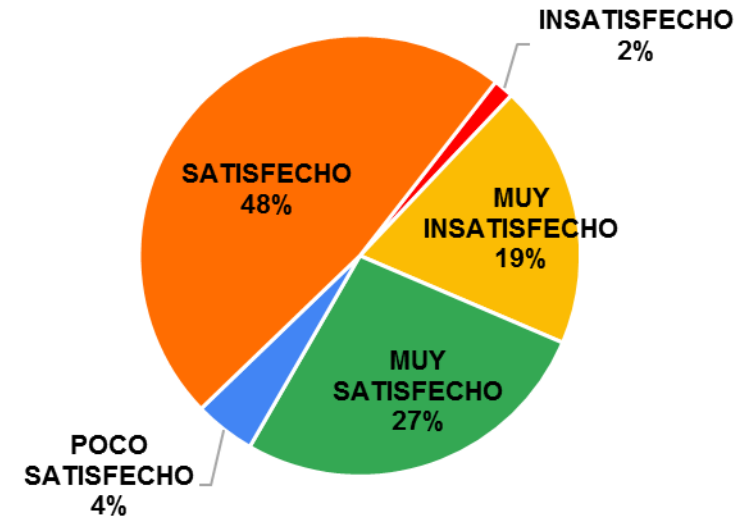
### RESPECTO AL DESARROLLO DE LAS REUNIONES VIRTUALES

[2.4.-Las reuniones multisectoriales por distritos para coordinar y programar actividades de la Mancomunidad fueron adecuadas.]



### RESPECTO AL DESARROLLO DE LAS REUNIONES VIRTUALES

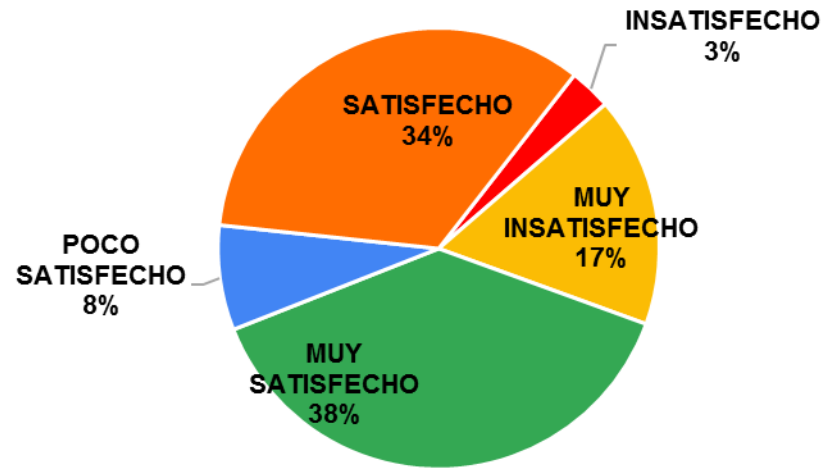
[2.5.-El manejo metodológico de los facilitadores y/o responsables de la Mancomunidad Educativa fue adecuado.]



El 87% de encuestados señalan y expresan su satisfacción con la mancomunidad educativa, juntos por una mejor educación mejora la educación con las reuniones multisectoriales con la participación de autoridades locales de los distritos del ámbito e la Ugel.07

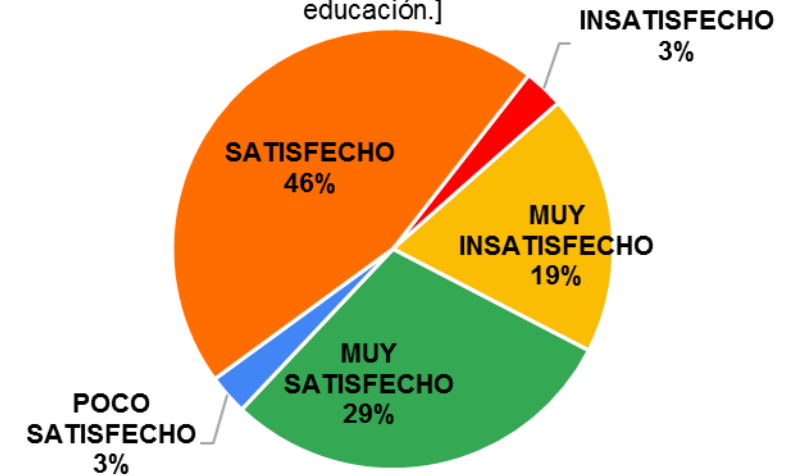
### RESPECTO AL DESARROLLO DE LAS REUNIONES VIRTUALES

[2.6.-Las reuniones presenciales realizadas desde el 2017 en los distritos de manera descentralizada fueron importantes.]



### RESPECTO AL DESARROLLO DE LAS REUNIONES VIRTUALES

[2.7.-Las cuatro reuniones virtuales realizadas en la mancomunidad en el marco del COVID – 19 y los temas trabajados consideras como valioso e importante para la educación.]

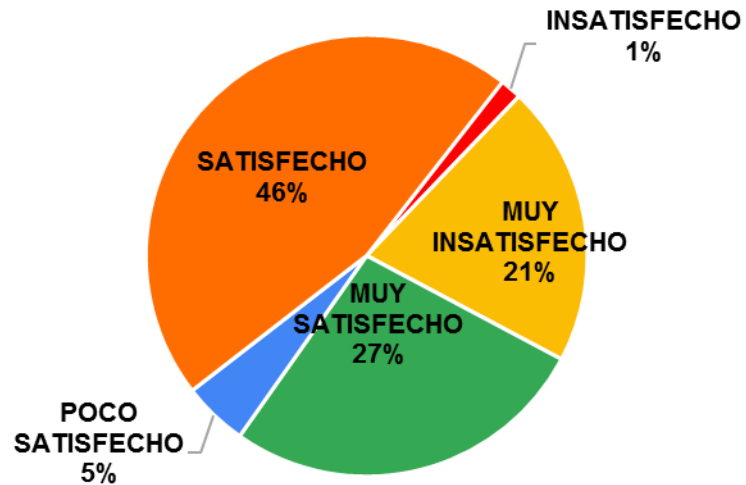


El 78% de encuestados señalan y expresan su satisfacción que la mancomunidad educativa, juntos por una mejor educación mejora la educación con la realización de las 41 reuniones presenciales y 5 virtuales en el marco del COVID -19 CON LA PRESENCIA DE 162 AUTORIDADES de los distritos del ámbito e la Ugel.07



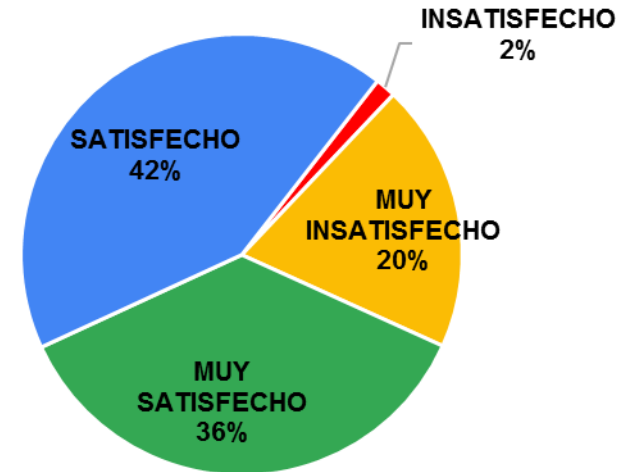
### RESPECTO AL DESARROLLO DE LAS REUNIONES VIRTUALES

[2.8.-El Curso taller realizado sobre el derecho del consumidor dirigido para Directores y docentes conducido por INDECOPI fueron beneficiosos para los docentes y contribuir a desarrollar las competencias



### RESPECTO A LOS INTEGRANTES DE LA MANCOMUNIDAD EDUCATIVA

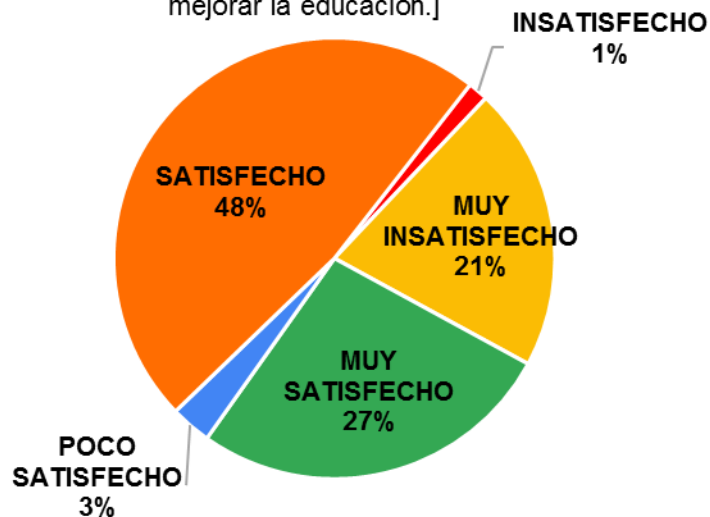
[3.1.-Los integrantes de la Mancomunidad Educativa es amplia, inclusiva y plural de diversos sectores.]



El 78% de encuestados señalan y expresan su satisfacción con la mancomunidad educativa, juntos por una mejor educación mejora la educación con el taller realizado por INDECOPI sobre derecho del consumidor en los distritos del ámbito e la Ugel.07

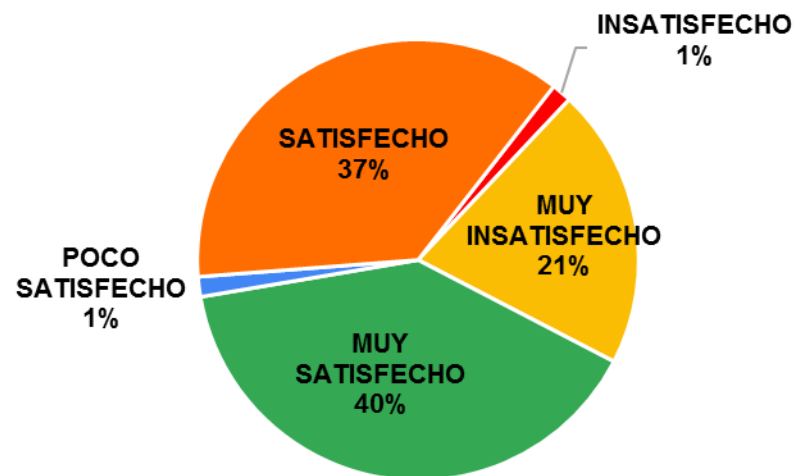
### RESPECTO A LOS INTEGRANTES DE LA MANCOMUNIDAD EDUCATIVA

[3.2.-Los integrantes de la Mancomunidad participan con propuestas y son tomadas en cuenta oportunamente para mejorar la educación.]



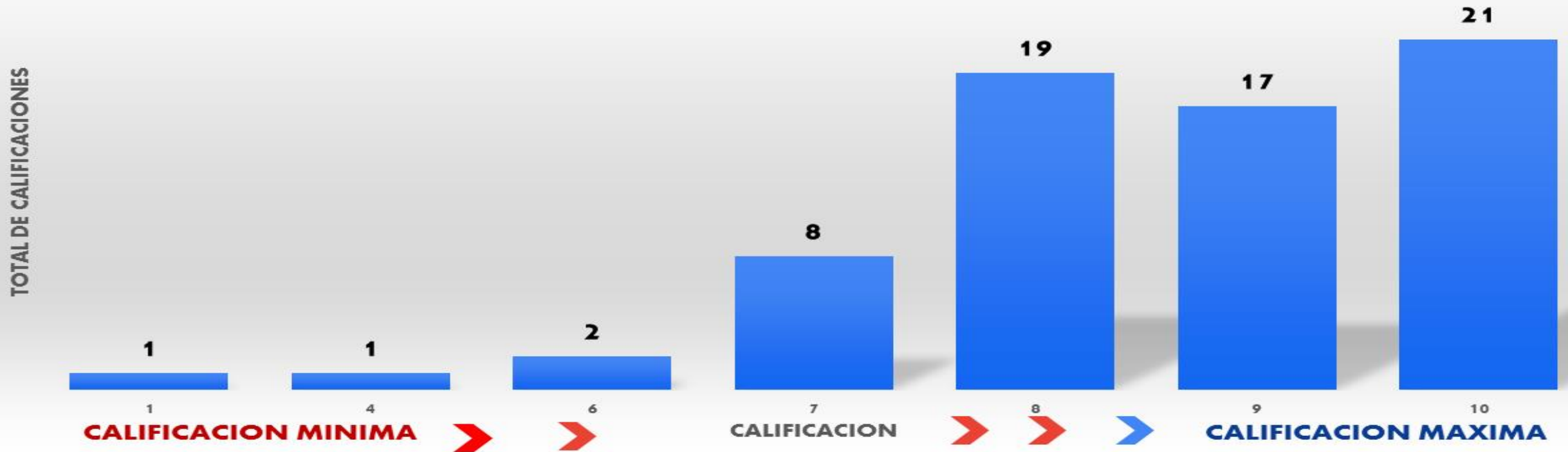
### RESPECTO A LOS INTEGRANTES DE LA MANCOMUNIDAD EDUCATIVA

[3.4.-Los integrantes de la Mancomunidad deben contribuir la implementación del Proyecto Educativo Local en su localidad en coordinación con la UGEL.07]



El 78% de encuestados señalan y expresan su satisfacción con la mancomunidad educativa, juntos por una mejor educación; contribuye a la mejora la educación con la elaboración de los siete proyectos educativos locales en los distritos del ámbito e la Ugel.07

# CALIFICACION GLOBAL DE LA MANCOMUNIDAD (Escala del 1 al 10)



EL 94% de 71 encuestados integrantes de la mancomunidad, califican a la Mancomunidad con un punto de 1 a 10, calificando con una nota superior a 6 puntos, evaluando de exitosa a la gestión de la MANCOMUNIDAD EDUCATIVA, JUNTOS POR UNA MEJOR EDUCACION que contribuye a la mejora de los resultados en los aprendizajes y el trabajo multisectorial sostenible e institucionalizado con las autoridades locales en los siete distritos y con otras autoridades sectoriales en el ámbito de la UGEL.07.

**“HAY QUE UNIRNOS, NO PARA  
ESTAR JUNTOS, SINO PARA HACER  
ALGO JUNTOS”**