

Bienvenidos al curso Primeros Auxilios

CAFAE-SE

CURSO DE PRIMEROS AUXILIOS

PRIMERO:

PARA REALIZAR ESTE CURSO ES NECESARIO QUE CUENTE CON LAS SIGUIENTES APLICACIONES:

1. CON CORREO GMAIL (**el correo debe ser de Ud. , no de un familiar o compañero, el Gmail es personal**) Y DEBE TENER SUS NOMBRES Y APELLIDOS, EJEMPLO: **marialuisamagallaneschauca@gmail.com**)
2. APLICACIÓN CLASSROOM: CON SUS NOMBRES Y APELLIDOS
3. APLICACIÓN ZOOM: CON SUS NOMBRES Y APELLIDOS

SE SUGIERE QUE AMBAS APLICACIONES SE ENCUENTREN DESCARGADA EN SUS CELULARES

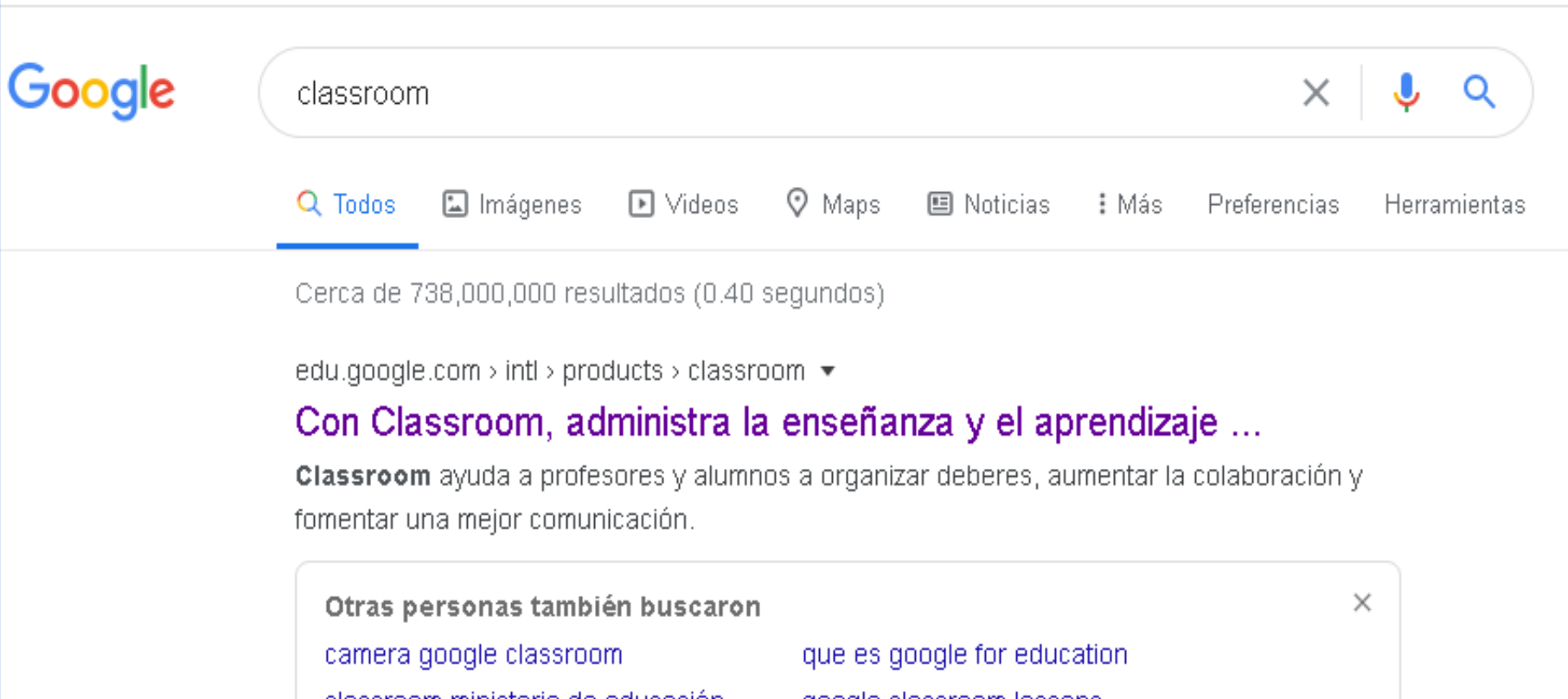
***CON LA APLICACIONES ACTIVAS PUEDE ESTAR EN SU CELULAR O EN COMPUTADORA O LAPTOP**



DESDE SU COMPUTADORA O CELULAR

Buscar en la página web **Classroom**.

Identificándose con su cuenta de Google o Correo de Gmail.



The screenshot shows a Google search interface. At the top left is the Google logo. A search bar contains the text 'classroom' with a clear button (X) and a microphone icon. Below the search bar are navigation options: 'Todos' (selected), 'Imágenes', 'Videos', 'Maps', 'Noticias', 'Más', 'Preferencias', and 'Herramientas'. The search results section indicates 'Cerca de 738,000,000 resultados (0.40 segundos)'. A breadcrumb trail reads 'edu.google.com > intl > products > classroom'. The main result is a purple heading 'Con Classroom, administra la enseñanza y el aprendizaje ...' followed by a description: 'Classroom ayuda a profesores y alumnos a organizar deberes, aumentar la colaboración y fomentar una mejor comunicación.' Below this is a box titled 'Otras personas también buscaron' with a close button (X). It lists suggestions: 'camera google classroom', 'que es google for education', 'classroom ministerio de educación', and 'google classroom login'.

SEGUNDO

Ingresa a la plataforma de Classroom dando clic al botón **Ir a Classroom**.

La flecha roja señala el botón.

Con Classroom, administra la enseñanza y el aprendizaje con Classroom

edu.google.com/intl/es-419/products/classroom/?modal_active=none

Google

Recibir novedades

Envíanos un mensaje

For Education

Por qué Google

Productos

Recursos educativos

Informática

Capacitación y asistencia

Novedades

Acceder

Inicio > Classroom

Administra la enseñanza y el aprendizaje con Classroom

Classroom ayuda a profesores y alumnos a organizar deberes, aumentar la colaboración y fomentar una mejor comunicación.

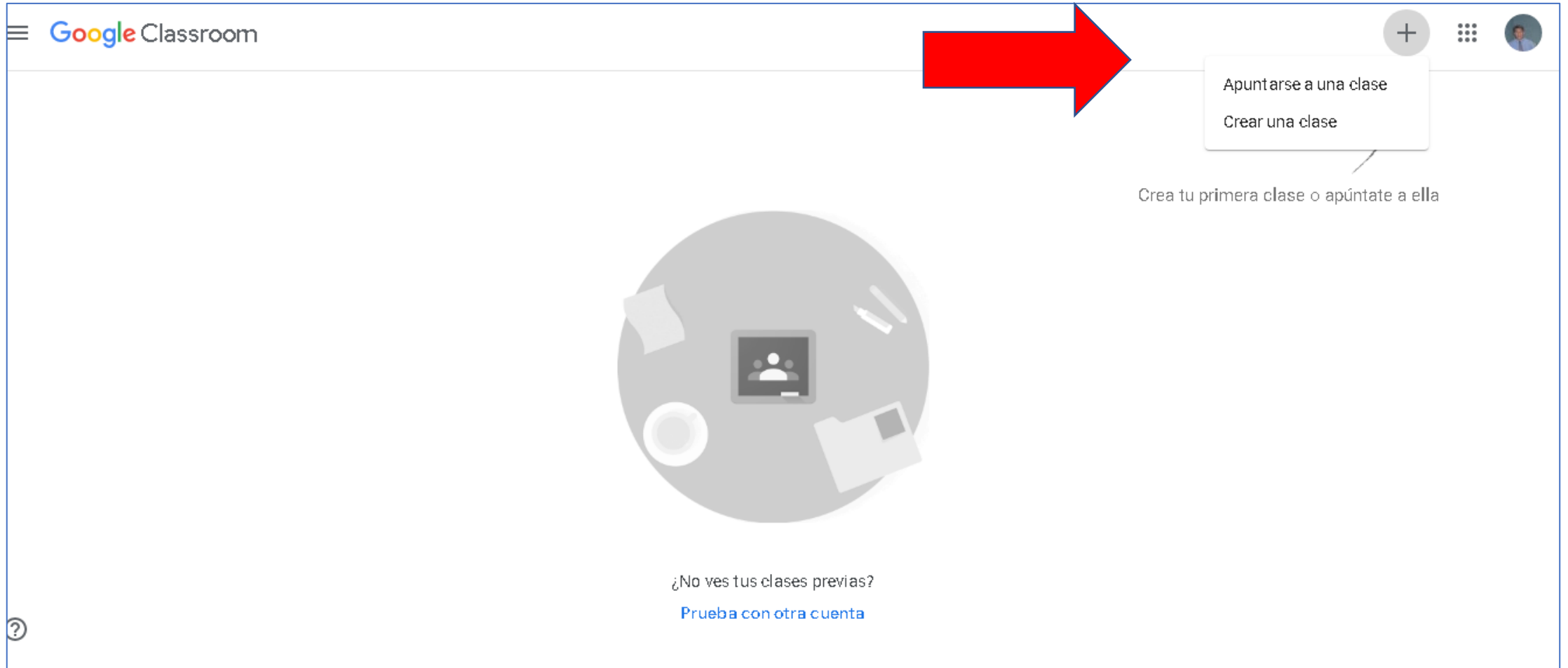
[Ir a Classroom](#)

¿Tienes problemas para acceder a Classroom? [Obtén ayuda y sugerencias aquí.](#)

TERCERO

En la plataforma de Classroom , hacer clic en el botón **+** y escoja la opción **Apuntarse a una Clase**.

La flecha roja señala como unirse a la clase.

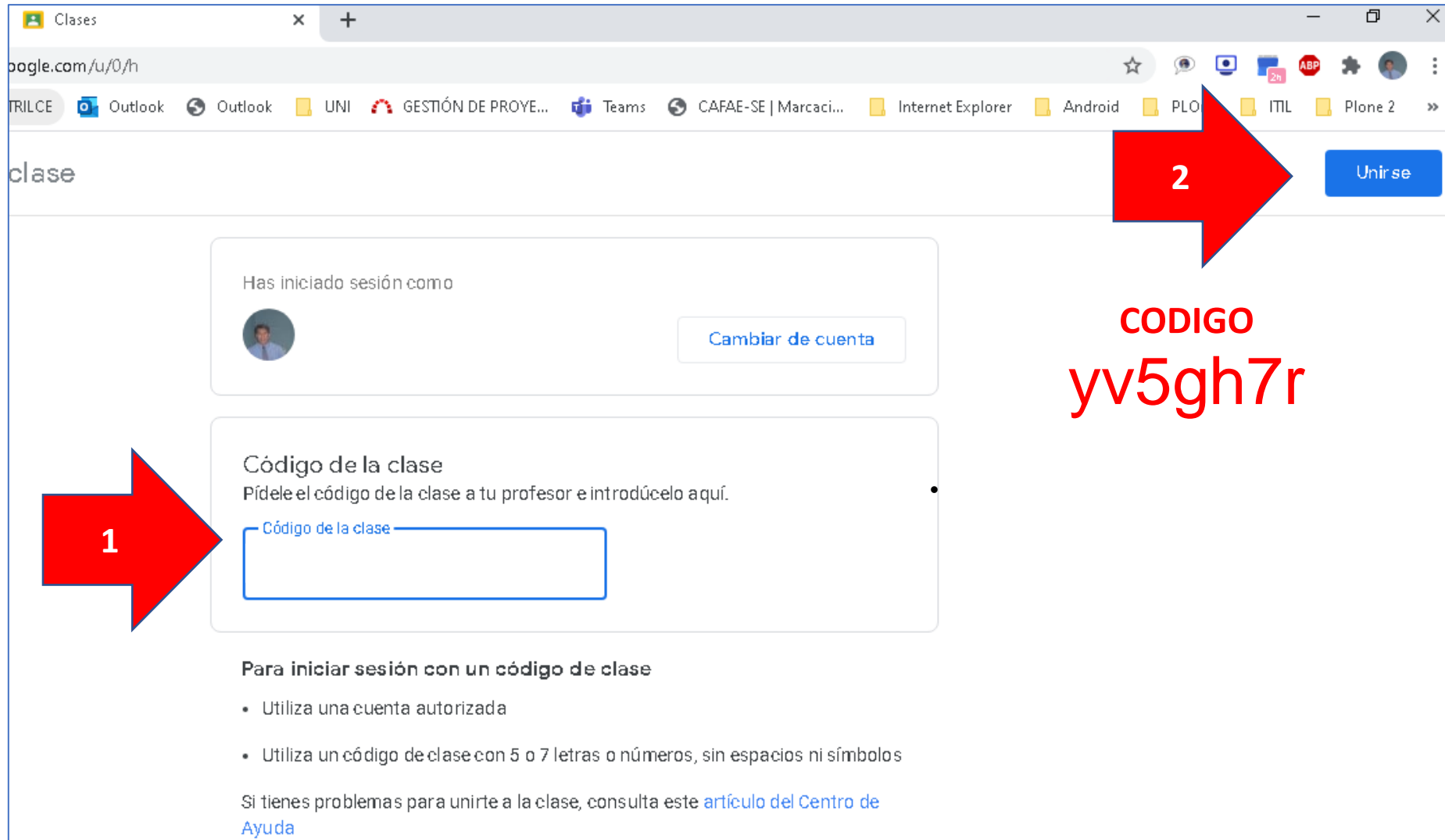


CUARTO

En la esta página del Classroom , ingresar el código de acceso **que se entregará en la conferencia inicial del curso** y darle Clic al botón **Unirse** hacer clic en el botón más y escoja la opción **Apuntarse a una Clase**.

La flecha roja 1 señala donde ingresar el código.

La flecha roja 2 señala el botón Unirse



Google Classroom interface showing the 'Unirse a una clase' (Join a class) screen. The page displays the user's profile and the 'Código de la clase' (Class code) input field. A red arrow labeled '1' points to the input field, and another red arrow labeled '2' points to the 'Unirse' button.

Has iniciado sesión como [User Profile]

[Cambiar de cuenta](#)

Código de la clase
Pídele el código de la clase a tu profesor e introdúcelo aquí.

Para iniciar sesión con un código de clase

- Utiliza una cuenta autorizada
- Utiliza un código de clase con 5 o 7 letras o números, sin espacios ni símbolos

Si tienes problemas para unirte a la clase, consulta este [artículo del Centro de Ayuda](#)

CODIGO
yv5gh7r

PARA DESCARGAR DESDE EL CELULAR

En celular buscar en
play store
la aplicación de
Google Classroom



DESGARGALO

FELICIDADES YA ESTAS INSCRITO AL CURSO DE PRIMEROS AUXILIOS !!!!!



PRIMEROS AUXILIOS
UGEL 08 - CAÑETE

Tablón

Trabajo de clase

Personas



Fecha de entrega
próxima

¡Yuju! ¡No tienes que
entregar ninguna tarea esta
semana!

[Ver todo](#)

[Consulta las novedades de la clase y contacta con tus alumnos aquí](#)

[Consulta cuándo se publican tareas nuevas](#)



HABILIDADES BLAN...rar

[Mostrar todo](#)





PAUTAS DEL CURSO

1

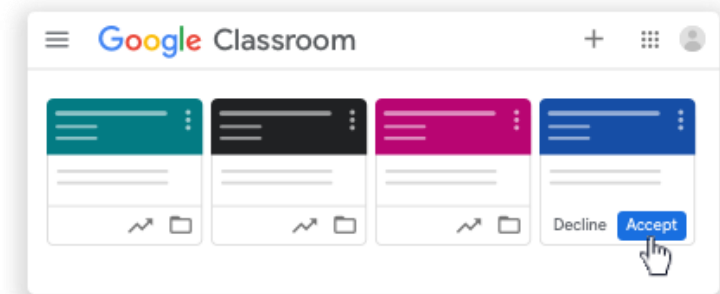
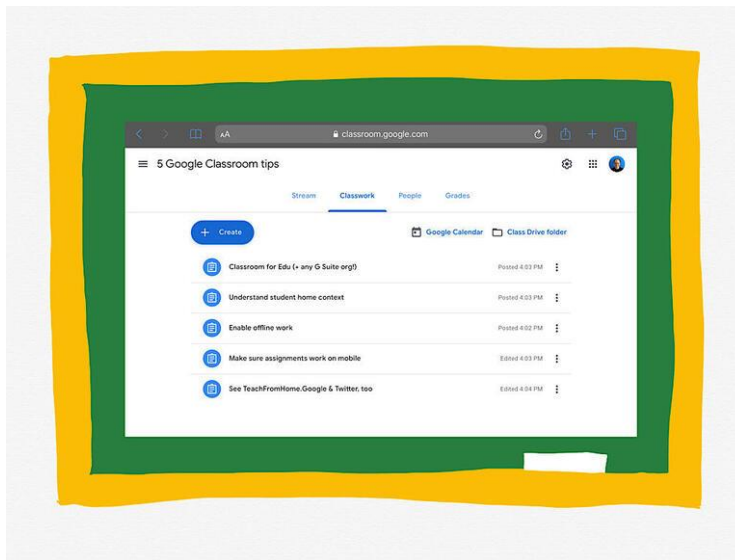
ASISTENCIA



EL PRIMER ENLACE DE VIDEOCONFERENCIA SERÁ ENVIADA VIA CORREO ELECTRÓNICO O WHATSAPP POR LA ENCARGADA DEL CURSO DE LA UGEL, LOS DEMÁS ENLACES DE LAS VIDEOCONFERENCIAS LO ENCONTRARÁN EN EL **CLASSROOM**.

- ✓ RESPETAR LA HORA DE INICIO DEL CURSO SEGÚN PROGRAMACIÓN (VERIFICAR SU MALLA)
- ✓ DURANTE LA VIDEOCONFERENCIA SE TOMARÁN 2 ASISTENCIAS.
- ✓ EN EL CHAT DE LA VIDEOCONFERENCIA (ZOOM) SE ENVIARÁ EL ENLACE DE ASISTENCIA
- ✓ DEBE REGISTRAR SU DATOS COMPLETOS Y CORRECTOS.
- ✓ LA FALTA O AUSENCIA DEBE ESTAR DEBIDAMENTE JUSTIFICADA Y REMITIR EL SUSTENTO AL PERSONAL DE LA UGEL A CARGO DEL CURSO.

👉 NO INSISTIR, LOS ENLACES DE ASISTENCIA SERAN ENVIADOS POR EL PERSONAL DE SALUD (MODERADOR) DE ACUERDO A LO PROGRAMADO, NO HABRÁ HORA ESPECÍFICA.



CLASSROOM

DESCRIPCIÓN

CLASSROOM

DISTRIBUCIÓN EN LA PARTE SUPERIOR

Tablón

Trabajo de clase

Personas

Calificaciones



**TRABAJO
DE CLASE**

**EN LAS SIGUIENTES LAMINAS VAMOS A CONOCER LAS ACTIVIDADES
A DESARROLLAR**

Todos los temas

MODULO 0

MODULO I

MODULO II

MODULO III

MODULO IV

MODULO V

MODULO VI

ACTIVIDADES ACA...

PRODUCTIVIDAD

FORO DEBATE

VIDEOCONFERENCI...

EXAMEN PARCIAL ...

EXAMEN FINAL

VIDEOCONFERENCIAS



	Videconferencia MOD I 23	Zoom	Fecha de entrega: 23 oct 202...
	Videconferencia MOD II 19	Zoom	Fecha de entrega: 30 oct 202...
	Videconferencia MOD III 7	Zoom	Fecha de entrega: 6 nov 202...
	Videconferencia MOD IV 7	Zoom	Fecha de entrega: 13 nov 20...
	Videconferencia MOD V	Zoom	Fecha de entrega: 20 nov 20...
	Videconferencia MOD VI 3	Zoom	Fecha de entrega: 27 nov 20...



VIDEOCONFERENCIAS



Videconferencia MOD I 23

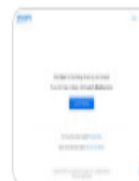
Zoom

Fecha de entrega: 23 oct 202...

La participación/asistencia a la videoconferencia es calificada.



Guía de evaluación: 2 criterios • 20 pts.



Launch Meeting - Zoom

<https://us02web.zoom.us/j...>

23 comentarios de la clase

Launch Meeting - Zoom

Ver tarea



2

TAREAS CLASSROOM



LAS TAREAS: ACTIVIDADES ACADÉMICAS, PRODUCTIVIDAD, FOROS SE ENCONTRARÁN EN LA PLATAFORMA CLASSROOM.



LAS TAREAS SE APERTURAN Y CIERRAN SEGÚN CRONOGRAMA (VER MALLA)



LA DURACIÓN DE LAS TAREAS POR MÓDULO ES DE UNA SEMANA.(EL CLASSROOM ALERTA AL DOCENTE CUANDO LAS TAREAS ESTAN FUERA DE FECHA)



LA EVALUACIÓN DE LAS TAREAS SE REALIZAN BAJO CRITERIOS ESTABLECIDOS POR LOS INSTRUCTORES.

👉 NO HAY PRÓRROGA EN LA PRESENTACIÓN DE TAREAS EL CIERRE ES AUTOMATICO, AL NO EXISTIR TAREA EN LA FECHA PROGRAMADA, EL SISTEMA LE ASIGNA LA CALIFICACION CERO .

ACTIVIDADES ACADÉMICAS
















	Mod I : Tarea I  19	Tareas	Fecha de entrega: 26 oct 202...
	Mod II : Tarea II  18	Tareas	Fecha de entrega: 2 nov 202...
	Mod III : Tarea III  15	Tareas	Fecha de entrega: 9 nov 202...
	Mod IV : Tarea IV  11	Tareas	Fecha de entrega: 16 nov 20...
	Mod V : Tarea V  10	Tareas	Fecha de entrega: 23 nov 20...



PRODUCTIVIDAD



	PRODUCTIVIDAD I  20	Productividad	Fecha de entrega: 26 oct 202...
	PRODUCTIVIDAD II  14	Productividad	Fecha de entrega: 2 nov 202...
	PRODUCTIVIDAD III  18	Productividad	Fecha de entrega: 9 nov 202...
	PRODUCTIVIDAD IV  9	Productividad	Fecha de entrega: 16 nov 20...
	PRODUCTIVIDAD V  10	Productividad	Fecha de entrega: 23 nov 20... 
	PRODUCTIVIDAD VI  13	Productividad	Fecha de entrega: 30 nov 20...





FORO DEBATE



MÓDULO I: Cree que el curso de Prime... 49 Foros

Fecha de entrega: 26 oct 202...



Foro Módulo II En el caso planteado en ... 10 Foros

Fecha de entrega: 2 nov 202...



Foro módulo III Leer el archivo adjunto ... 12 Foros

Fecha de entrega: 9 nov 202...



Foro módulo IV: Leer el archivo adjunt... 10 Foros

Fecha de entrega: 16 nov 20...



Foro Módulo V Leer el caso adjunto y re... 5 Foros

Fecha de entrega: 23 nov 20...



Foro Módulo VI 10

Foros

Fecha de entrega: 30 nov 20...



3

EXAMENES PARCIALES

- ✓ LOS 06 EXÁMENES AUXILIARES PARCIALES Y EL EXAMEN FINAL SERÁN REALIZADOS VÍA TESTMOZ. PARA ACCEDER A ESTE DEBERÁ INGRESAR SU DNI CORRECTAMENTE.
- ✓ **LOS 6 EXÁMENES PARCIALES Y EL EXAMEN FINAL SE APERTURAN A LAS 8 MAÑANA Y CIERRAN AL SIGUIENTE DÍA A LAS 8 AM. SEGÚN CRONOGRAMA, ES AUTOMÁTICO, Y DURA 24 HORAS (VER MALLA).**
- ✓ EL ENLACE DEL EXAMEN LO ENCONTRARÁ EN EL CLASSROOM, SE ACTIVARÁN SEGÚN CRONOGRAMA.
- 👉 **NO HAY PRÓRROGA DE EXAMENES PARCIALES, NI EXAMEN FINAL . DEBIDO A QUE EL SISTEMA SE CIERRA AUTOMATICAMENTE .**



Videoconferencia MOD VI 3 Zoom Fecha de entrega: 27 nov 20...

EXAMEN PARCIAL POR MODULO

Examen sustitutorio 10 Parciales Fecha de entrega: 7 dic 2020...

Pre test 36 Parciales Fecha de entrega: 23 oct 202...

Parcial I 25 Parciales Fecha de entrega: 27 oct 202...

Parcial 2 19 Parciales Fecha de entrega: 3 nov 202...

Parcial 3 7 Parciales Fecha de entrega: 10 nov 20...

Parcial 4 10 Parciales Fecha de entrega: 17 nov 20...

Parcial 5 10 Parciales Fecha de entrega: 24 nov 20...

Parcial 6 9 Parciales Fecha de entrega: 1 dic 2020...

EXAMEN FINAL

EXAMEN FINAL 10 Examen final Fecha de entrega: 1 dic 2020...



EXAMEN PARCIAL POR MODULO

Examen sustitutorio 10 Parciales Fecha de entrega: 7 dic 2020...

Pre test 36 Parciales Fecha de entrega: 23 oct 202...

Publicado el 21 oct 2020

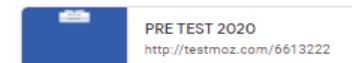
Esta evaluación es para familiarizarse con la plataforma, no se considerará para la calificación final.
Clave: CAFAE-SE

24

Han presentado la tarea

139

Asignadas



36 comentarios de la clase

Ver tarea

Parcial I 25 Parciales Fecha de entrega: 27 oct 202...

Parcial 2 19 Parciales Fecha de entrega: 3 nov 202...

Parcial 3 7 Parciales Fecha de entrega: 10 nov 20...

Parcial 4 10 Parciales Fecha de entrega: 17 nov 20...

